



การติดตามและประเมินผลแผนพัฒนา เทศบาลตำบลบ้านแหลม

ประจำปีงบประมาณ พ.ศ.2562

งานวิเคราะห์นโยบายและแผน
เทศบาลตำบลบ้านแหลม
อำเภอบ้านแหลม จังหวัดเพชรบุรี

คำนำ

ตามระเบียบกระทรวงมหาดไทย ว่าด้วยการจัดทำแผนพัฒนาขององค์กรปกครองส่วนท้องถิ่น พ.ศ.2548 และแก้ไขเพิ่มเติมถึง (ฉบับที่ 3) พ.ศ.2561 ได้กำหนดให้มีการดำเนินการติดตามและประเมินผล แผนพัฒนาขององค์กรปกครองส่วนท้องถิ่น โดยคณะกรรมการติดตามและประเมินแผนพัฒนามีหน้าที่ดำเนินการ ติดตามและประเมินผลแผนพัฒนาขององค์กรปกครองส่วนท้องถิ่น ซึ่งคณะกรรมการจะต้องดำเนินการกำหนด แนวทาง วิธีการในการติดตามและประเมินผลแผนพัฒนา และดำเนินการติดตามและประเมินผลแผนพัฒนา รายงานผลและเสนอความเห็นซึ่งได้จากการติดตามและประเมินผลแผนพัฒนาต่อผู้บริหารท้องถิ่น เพื่อให้ผู้บริหาร ท้องถิ่นเสนอต่อสภาท้องถิ่น และคณะกรรมการพัฒนาท้องถิ่น พร้อมทั้งประกาศผลการติดตามและประเมินผล แผนพัฒนาให้ประชาชนในท้องถิ่นทราบในที่เปิดเผยภายในสิบห้าวันนับแต่วันรายงานผลและเสนอความเห็น ดังกล่าวและต้องปิดประกาศไว้เป็นระยะเวลาไม่น้อยกว่าสามสิบวันโดยอย่างน้อยปีละหนึ่งครั้งภายในเดือนธันวาคม ของทุกปี

ดังนั้น เพื่อให้เป็นไปตามระเบียบกระทรวงมหาดไทย ว่าด้วยการจัดทำแผนพัฒนาขององค์กร ปกครองส่วนท้องถิ่น พ.ศ.2548 และแก้ไขเพิ่มเติมถึง (ฉบับที่ 3) พ.ศ.2561 คณะกรรมการติดตามและประเมินผล แผนพัฒนาเทศบาลตำบลบ้านแหลม จึงได้ดำเนินการติดตามและประเมินผลแผนพัฒนาเทศบาลตำบลบ้านแหลม ประจำปีงบประมาณ พ.ศ.2562 ครั้งที่ 2 เดือนธันวาคม พ.ศ.2562 (ระหว่างเดือนเมษายน พ.ศ.2562 ถึงเดือน กันยายน พ.ศ. 2562) เพื่อรายงานและเสนอความเห็น ซึ่งได้จากการติดตามและประเมินผลแผนพัฒนาต่อผู้บริหาร ท้องถิ่น เพื่อให้ผู้บริหารท้องถิ่นเสนอต่อสภาท้องถิ่น และคณะกรรมการพัฒนาท้องถิ่น พร้อมทั้งประกาศผลการ ติดตามและประเมินผลแผนพัฒนาให้ประชาชนในท้องถิ่นทราบ คณะกรรมการหวังเป็นอย่างยิ่งว่ารายงานผลการ ติดตามฉบับนี้ จะสามารถเป็นประโยชน์อย่างยิ่งในการพัฒนาเทศบาล สามารถแก้ไขปัญหาให้กับประชาชนได้และ ประชาชนเกิดความพึงพอใจสูงสุด

คณะกรรมการติดตามและประเมินผลแผนพัฒนา
เทศบาลตำบลบ้านแหลม

สารบัญ

| | เรื่อง | หน้า |
|-----------|--|-----------|
| ส่วนที่ 1 | บทนำ | 1 - 8 |
| ส่วนที่ 2 | สรุปผลการติดตามและประเมินผล ปีงบประมาณ พ.ศ. 2561 | 9 - 15 |
| | - สภาพทั่วไปและข้อมูลพื้นฐาน | 16 - 27 |
| | - การวิเคราะห์เพื่อพัฒนาท้องถิ่น | 28 - 32 |
| | - ยุทธศาสตร์องค์กรปกครองส่วนท้องถิ่น | 33 - 58 |
| | - แนวทางการติดตามและประเมินผล ปีงบประมาณ พ.ศ. 2562 | 59 - 74 |
| ส่วนที่ 3 | ผลการวิเคราะห์การติดตามและประเมินผล | 75 - 92 |
| ส่วนที่ 4 | สรุปผล ข้อเสนอแนะและข้อเสนอแนะ | 93 - 102 |
| | ภาคผนวก | 103 - 137 |

ส่วนที่ 1 บทนำ

การจัดทำแผนพัฒนาท้องถิ่น เป็นบทบาทและอำนาจหน้าที่ที่สำคัญประการหนึ่งขององค์กรปกครองส่วนท้องถิ่น ในการขับเคลื่อนให้เกิดการพัฒนาในด้านต่างๆ ตามอำนาจหน้าที่ ทั้งด้านโครงสร้างพื้นฐาน ด้านงานส่งเสริมคุณภาพชีวิต ด้านการจัดระเบียบชุมชน/สังคม และการรักษาความสงบเรียบร้อย ด้านการวางแผน การส่งเสริมการลงทุนพาณิชยกรรม และการท่องเที่ยว ด้านการบริหารจัดการ และการอนุรักษ์ทรัพยากรธรรมชาติ สิ่งแวดล้อม และด้านศิลปวัฒนธรรม จารีตประเพณี และภูมิปัญญาท้องถิ่น ทั้งนี้เป็นไปตามพระราชบัญญัติเทศบาล พ.ศ. 2496 และแก้ไขเพิ่มเติมถึง ฉบับที่ 13 พ.ศ. 2552 มาตรา 50 วรรคสอง “การปฏิบัติงานตามอำนาจหน้าที่ของเทศบาลต้องเป็นไปเพื่อประโยชน์สุขของประชาชนโดยใช้วิธีการบริหารกิจการบ้านเมืองที่ดี และให้คำนึงถึงการมีส่วนร่วมของประชาชนในการจัดทำแผนพัฒนาเทศบาล การจัดทำงบประมาณ การจัดซื้อจัดจ้าง การตรวจสอบ การประเมินผลการปฏิบัติงาน และการเปิดเผยข้อมูลข่าวสาร ทั้งนี้ ให้เป็นไปตามกฎหมายระเบียบ ข้อบังคับว่าด้วยกรณั้และหลักเกณฑ์และวิธีการที่กระทรวงมหาดไทยกำหนด” แม้ว่าองค์กรปกครองส่วนท้องถิ่น จะมีอำนาจหน้าที่เพิ่มมากขึ้น แต่องค์กรปกครองส่วนท้องถิ่นส่วนใหญ่ยังคงมี ทรัพยากรจำกัด ทั้งทรัพยากรบุคคล งบประมาณ และวัสดุอุปกรณ์ เพื่อให้การดำเนินงานขององค์กรเป็นไปอย่างมีประสิทธิภาพและประสิทธิผลมีความ โปร่งใส และเกิดประโยชน์สูงสุดแก่ท้องถิ่นของตน **การจัดทำแผนพัฒนาท้องถิ่น** จึงเป็นเครื่องมือที่สำคัญประการ หนึ่งที่จะให้องค์กรปกครองส่วนท้องถิ่นสามารถดำเนินงานได้ตามเป้าหมายที่วางไว้

การติดตามและประเมินผลแผนพัฒนาเป็นเครื่องมือสำคัญในการทดสอบการดำเนินงานตาม ภารกิจขององค์กรปกครองส่วนท้องถิ่นว่าดำเนินการได้ตามเป้าหมายที่กำหนดไว้หรือไม่ ทำให้ทราบและกำหนดทิศ ทางการพัฒนาได้อย่างเป็นรูปธรรม และเกิดความชัดเจนของแผนพัฒนา โครงการ กิจกรรมต่างๆ ซึ่งอาจเกิดจาก องค์กร บุคลากร สภาพพื้นที่และผู้มีส่วนเกี่ยวข้องเพื่อนำไปสู่การปรับปรุงแผนงานให้เกิดความสอดคล้องกับ สภาพแวดล้อมในสังคมภายใต้ความต้องการและความพึงพอใจของประชาชนและนำไปสู่การวางแผนการพัฒนาในปี ต่อๆ ไป ซึ่งส่งผลให้เกิดกระบวนการพัฒนาท้องถิ่นอย่างเข้มแข็งและมีความยั่งยืน เป็นไปตามเป้าประสงค์ที่ตั้งไว้ได้ อดี้อย่างดียิ่ง

ดังนั้น การวางแผนคือ ความพยายามที่เป็นระบบ (System attempt) เพื่อตัดสินใจเลือก แนวทางปฏิบัติที่ดีที่สุดสำหรับอนาคต เพื่อให้องค์กรบรรลุผลที่ปรารถนา จากที่กล่าวมาข้างต้น แม้ว่าองค์กร ปกครองส่วนท้องถิ่นจะมีแผนพัฒนาท้องถิ่นที่ดีเท่าไรก็ตาม แต่หากไม่สามารถบังคับถึงผลการดำเนินงานที่เกิดขึ้น ได้ก็ไม่สามารถที่จะบ่งบอกความสำเร็จของแผนพัฒนาท้องถิ่นได้ **“ระบบติดตาม”** จึงเป็นเครื่องมือสำคัญที่ช่วยใน การปรับปรุงประสิทธิภาพในการดำเนินงาน รวมถึง **“ระบบประเมินผล”** ที่คอยเป็นตัวบ่งชี้ว่า ผลจากการ ดำเนินงานเป็นไปตามหรือบรรลุตามเป้าหมายหรือไม่อย่างไร เพื่อนำข้อมูลดังกล่าวมาใช้ในการปรับปรุง แก้ไข ขยายขอบเขต หรือแม้แต่ยุติการดำเนินงาน

การติดตามและการประเมินผลถือได้ว่าเป็นเครื่องมือที่จำเป็นในการปรับปรุงประสิทธิภาพของ โครงการที่ดำเนินการอยู่โดยที่ **“การติดตาม”** (monitoring) หมายถึง กิจกรรมภายในโครงการซึ่งถูกออกแบบ มา เพื่อให้ข้อมูลป้อนกลับ (feedback) เกี่ยวกับการดำเนินงานโครงการ ปัญหาที่กำลังเผชิญอยู่และประสิทธิภาพ ของวิธีการดำเนินงาน หากไม่มีระบบติดตามของโครงการแล้ว ย่อมส่งผลให้เกิดความล่าช้าในการดำเนินงาน

ให้ลู่วง ค่าใช้จ่ายโครงการสูงเกินกว่าที่กำหนดไว้ กลุ่มเป้าหมายหลักของโครงการไม่ได้รับประโยชน์หรือได้รับน้อยกว่าที่ควรจะเป็น เกิดปัญหาในการควบคุมคุณภาพของการทำงานเสียเวลาในการตรวจสอบความขัดแย้งในการปฏิบัติงานภายในหน่วยงานหรือระหว่างหน่วยงานกับกลุ่มเป้าหมายที่ได้รับประโยชน์จากโครงการ ในทางตรงกันข้ามหากโครงการมีระบบติดตามที่ดีแล้ว จะก่อให้เกิดประสิทธิภาพในการใช้ต้นทุน (cost-effective) ดำเนินงานด้านต่างๆ เป็นการให้ข้อมูลป้อนกลับเกี่ยวกับการบรรลุเป้าหมายของโครงการต่างๆ การระบุปัญหาที่เกิดขึ้นในโครงการและการเสนอทางแก้ปัญหาการติดตามดูความสามารถในการเข้าถึงโครงการของกลุ่มเป้าหมาย การติดตามดูประสิทธิภาพในการดำเนินงานของส่วนต่างๆ ในโครงการ และการเสนอวิธีการปรับปรุงการดำเนินงานโดยส่วนใหญ่แล้วผู้บริหารโครงการมักจะไม่ให้ความสำคัญกับการวางระบบติดตามโครงการ เนื่องจากว่าเป็นสิ่งที่ต้องใช้เทคนิคเชิงวิชาการค่อนข้างสูง จึงปล่อยให้เป็นที่ของหน่วยงานระดับสูงกว่าเป็นผู้ดำเนินการ นอกจากนี้ยังเสียค่าใช้จ่ายสูงและก่อให้เกิดความยุ่งยากซับซ้อนในทางปฏิบัติ อย่างไรก็ตามในความเป็นจริงแล้วขึ้นอยู่กับความจำเป็นและทรัพยากรที่มีอยู่ในแต่ละโครงการ เพราะฉะนั้นจะเห็นได้ว่าการวางระบบติดตามไม่จำเป็นที่จะต้องแบกรับภาระต้นทุนที่สูงหรือมีความซับซ้อนแต่อย่างใด บางโครงการมีระบบติดตามที่อาศัยพนักงาน ชั่วโมง (part-time) เพียงคนเดียว โดยมีหน้าที่จัดทำรายงานการติดตามประจำไตรมาส หรือในบางโครงการอาศัยพนักงานเต็มเวลา (full-time) เพียงจำนวนหนึ่งที่มีความเชี่ยวชาญในการทำการศึกษาดูตามเพื่อจะเลือกใช้วิธีติดตามที่ก่อให้เกิดประสิทธิภาพในการใช้ต้นทุนสูงสุดในส่วนของ “การประเมินผล” นั้นเป็นสิ่งที่จำเป็นสำหรับการดำเนินการเช่นเดียวกับการติดตาม เพราะผลที่ได้จากการประเมินจะใช้ในการปรับปรุง แก้ไข การขยายขอบเขตหรือการยุติการดำเนินการ ซึ่งขึ้นอยู่กับวัตถุประสงค์ของการประเมินการประเมินผลแผนงานจึงเป็นสิ่งที่บ่งชี้ว่าแผนงานที่กำหนดไว้ได้มีการปฏิบัติหรือไม่ อย่างไร อันเป็นตัวชี้วัดว่าแผนหรือโครงการที่ได้ดำเนินการไปแล้วนั้นให้ผลเป็นอย่างไร นำไปสู่ความสำเร็จตามแผนงานที่กำหนดไว้หรือไม่ อีกทั้งการติดตามและประเมินผลยังเป็นการตรวจสอบดูว่ามีความสอดคล้องกับการใช้ทรัพยากร (งบประมาณ) เพียงใด ซึ่งผลที่ได้จากการติดตามและประเมินผลถือเป็นข้อมูลย้อนกลับ (feedback) ที่สามารถนำไปในการปรับปรุงและการตัดสินใจต่อไป นอกจากนี้การประเมินผลยังถือเป็นกระบวนการตัดสินใจคุณค่าและการตัดสินใจอย่างมีหลักเกณฑ์โดยใช้ข้อมูลที่เกิดขึ้น

ดังนั้น แล้วการติดตามและประเมินผลจึงเป็นกลไกในการตรวจสอบการทำงานขององค์กรปกครองส่วนท้องถิ่น เพื่อให้เกิดความโปร่งใส เป็นเข็มทิศที่จะชี้ได้ว่าการพัฒนาท้องถิ่นจะไปทิศทางใด เพราะว่าการดำเนินการใดๆ ของหน่วยงานหรือองค์กรปกครองส่วนท้องถิ่นเมื่อมีการประเมินผลในสิ่งที่วางแผนไว้แล้วและที่ได้จัดทำเป็นงบประมาณรายจ่ายได้รับการตรวจติดตามโดยคณะกรรมการที่ถูกจัดตั้งขึ้นก็ตาม หรือจากการติดตามการประเมินผลโดยหน่วยงานภาครัฐ ภาคเอกชน ภาคประชาสังคม สมาชิกสภาท้องถิ่น ประชาชนในท้องถิ่นล้วนเป็นกระบวนการมีส่วนร่วมเพื่อให้เกิดความโปร่งใส เป็นกระบวนการที่บอกถึงการบรรลุเป้าหมายขององค์กรปกครองส่วนท้องถิ่น ซึ่งอาจจะเป็นผลผลิต การบริการหรือความพึงพอใจซึ่งเกิดจากกระบวนการวางแผน ซึ่งประกอบไปด้วยแผนยุทธศาสตร์การพัฒนาการวางแผนพัฒนาท้องถิ่น

จากเหตุผลดังกล่าว เทศบาลตำบลบ้านแหลม จึงต้องดำเนินการติดตามและประเมินผลแผนพัฒนาเทศบาลตำบลบ้านแหลม ประจำปีงบประมาณ พ.ศ.2562 ครั้งที่ 2 เดือนตุลาคม พ.ศ.2562 (ระหว่างเดือนเมษายน พ.ศ.2562 ถึงเดือนกันยายน พ.ศ.2562) เพื่อให้เป็นไปตามระเบียบกระทรวงมหาดไทยว่าด้วยการจัดทำแผนพัฒนาขององค์กรปกครองส่วนท้องถิ่น พ.ศ.2548 และที่แก้ไขเพิ่มเติม (ฉบับที่ 3) พ.ศ.2561 ข้อ 11 ให้ยกเลิกความในวรรคสามของข้อ 28 กรรมการ (1) (2) (3) (4) และ(5) ให้มีวาระอยู่ในตำแหน่งคราวละสี่ปีและอาจได้รับการคัดเลือกอีกได้ ข้อ 29 คณะกรรมการติดตามและประเมินผลพัฒนาท้องถิ่น มีอำนาจหน้าที่ ดังนี้

1. กำหนดแนวทางวิธีการในการติดตามและประเมินผลแผนพัฒนาท้องถิ่น
2. ดำเนินการติดตามและประเมินผลแผนพัฒนาท้องถิ่น
3. รายงานผลและเสนอความเห็นซึ่งได้จากการติดตามและประเมินผลแผนพัฒนาท้องถิ่นต่อผู้บริหารท้องถิ่น เพื่อให้ผู้บริหารท้องถิ่นเสนอต่อสภาท้องถิ่น และคณะกรรมการพัฒนาท้องถิ่น พร้อมทั้งประกาศผลการติดตามและประเมินผลแผนพัฒนาท้องถิ่นให้ประชาชนในท้องถิ่นทราบในที่เปิดเผยภายในสิบห้าวันนับแต่วันรายงานผลและเสนอความเห็นดังกล่าว และต้องปิดประกาศไว้เป็นระยะเวลาไม่น้อยกว่าสามสิบวันโดยอย่างน้อยปีละหนึ่งครั้งภายในเดือนธันวาคมของทุกปี
4. แต่งตั้งคณะกรรมการหรือคณะทำงานเพื่อช่วยปฏิบัติงานตามที่เห็นสมควร

1. ความสำคัญของการติดตามและประเมินผล

เมื่อองค์กรปกครองส่วนท้องถิ่นได้ดำเนินการใช้แผนยุทธศาสตร์การพัฒนา แผนพัฒนาท้องถิ่น นำไปสู่การจัดทำงบประมาณรายจ่ายประจำปี งบประมาณรายจ่ายเพิ่มเติม การถ่ายโอนเงินสะสม งบประมาณเงินอุดหนุนเฉพาะกิจและงบประมาณรายจ่ายด้วยวิธีการอื่นๆ เมื่อมีการใช้จ่ายงบประมาณก็ต้องมีการตรวจสอบผล การใช้จ่ายงบประมาณว่าดำเนินการไปอย่างไรบ้าง บรรลุวัตถุประสงค์มากน้อยเพียงใดก็คือการใช้วิธีการติดตาม และประเมินผลแผนพัฒนา

การนำแผนไปจัดทำงบประมาณนี้เป็นไปตามระเบียบกระทรวงมหาดไทย ว่าด้วยวิธีการ งบประมาณขององค์กรปกครองส่วนท้องถิ่น พ.ศ.2541 และที่แก้ไขเพิ่มเติม(ฉบับที่ 3) พ.ศ.2543 ระเบียบ กระทรวงมหาดไทยว่าด้วยการจัดทำแผนพัฒนาขององค์กรปกครองส่วนท้องถิ่น พ.ศ. 2548 และที่แก้ไขเพิ่มเติม (ฉบับที่ 3) พ.ศ.2561 เพื่อให้้องค์กรปกครองส่วนท้องถิ่นใช้แผนพัฒนาท้องถิ่นเป็นกรอบในการจัดทำงบประมาณ รายจ่ายประจำปี งบประมาณรายจ่ายเพิ่มเติม และงบประมาณจากเงินสะสมในช่วงของแผนนั้น รวมทั้งวางแนวทาง เพื่อให้มีการปฏิบัติ ให้บรรลุวัตถุประสงค์ตามโครงการพัฒนาที่กำหนดไว้ในแผนพัฒนาท้องถิ่น

กล่าวอีกนัยหนึ่ง ความสำคัญของการติดตามและประเมินผลแผนเป็นเครื่องมือสำคัญในการ ทดสอบการดำเนินงานตามภารกิจขององค์กรปกครองส่วนท้องถิ่นว่าดำเนินการได้ตามเป้าหมายที่กำหนดไว้หรือไม่ ทำให้ทราบและกำหนดทิศทางการพัฒนาได้อย่างเป็นรูปธรรม และเกิดความชัดเจนที่ทำให้ทราบถึงจุดแข็ง (strengths) จุดอ่อน (weaknesses) โอกาส (opportunities) ปัญหาหรืออุปสรรค (threats) ของแผนพัฒนา โครงการ กิจกรรมต่างๆ ซึ่งอาจเกิดจากองค์กร บุคลากร สภาพพื้นที่และผู้มีส่วนเกี่ยวข้องเพื่อนำไปสู่การปรับปรุง แผนงานให้เกิดความสอดคล้องกับสภาพแวดล้อมในสังคมภายใต้ความต้องการและความพึงพอใจของประชาชนและ นำไปสู่การวางแผนการพัฒนาในปีต่อไป เพื่อให้เกิดผลสัมฤทธิ์เชิงคุณค่าในกิจการสาธารณะมากที่สุดและเมื่อพบ จุดแข็ง ก็ต้องเร่งรีบดำเนินการและจะต้องมีความสุขุมรอบคอบในการดำเนินการ ขยายโครงการ งานต่างๆ ที่เป็น จุดแข็งและพึงรอโอกาสในการเสริมสร้างให้เกิดจุดแข็งนี้ และเมื่อพบจุดแข็ง ก็ต้องเร่งรีบดำเนินการและ จะต้องตั้ง รับให้มั่นรอโอกาสที่จะดำเนินการและตั้งมั่นอย่างสุขุมรอบคอบพยายามลดถอยสิ่งที่เป็นปัญหาและอุปสรรคลงไป เมื่อพบจุดอ่อนต้องหยุดและลดถอยปัญหาลงให้ได้ ดำเนินการปรับปรุงให้ดีขึ้น ตั้งรับ และรอโอกาสและสุดท้าย เมื่อมีโอกาสก็ต้องใช้พันธมิตรให้เกิดประโยชน์เพื่อดำเนินการขยายแผนงาน โครงการ งานต่างๆ พร้อมการ ปรับปรุงและเร่งรีบดำเนินการสิ่งเหล่านี้จะถูกค้นพบเพื่อให้เกิดการพัฒนาท้องถิ่น โดยการติดตามและประเมินผล ซึ่งส่งผลให้เกิดกระบวนการพัฒนาท้องถิ่นอย่างเข้มแข็งและมีความยั่งยืน เป็นไปตามเป้าประสงค์ที่ตั้งไว้ได้อย่างดียิ่ง

2.วัตถุประสงค์ของการติดตามและประเมินผล

- 1) เพื่อปรับปรุงประสิทธิภาพการจัดการและการบริหาร
- 2) เพื่อการปรับปรุงแผนงาน
- 3) เพื่อประเมินความเหมาะสมของการเปลี่ยนแปลงที่เกิดขึ้นกับโครงการ
- 4) เพื่อระบุแนวทางที่จะปรับปรุงมาตรการที่จะนำไปใช้ให้เหมาะสม
- 5) เพื่อความกระชับชัดของแผนงาน
- 6) เพื่อการพัฒนาแผนงาน
- 7) เพื่อตอบสนองความต้องการของประชาชน
- 8) เพื่อทดสอบแนวความคิดริเริ่มในการแก้ไขปัญหาของท้องถิ่น
- 9) เพื่อการตัดสินใจที่จะขยายโครงการหรือยุติโครงการ

3.ขั้นตอนการติดตามและประเมินผล

ขั้นตอนที่ 1

แต่งตั้งคณะกรรมการติดตามและประเมินผลแผนพัฒนาท้องถิ่น ตามระเบียบกระทรวงมหาดไทย ว่าด้วยการจัดทำแผนพัฒนาขององค์กรปกครองส่วนท้องถิ่น พ.ศ.2548 แก้ไขเพิ่มเติมถึง (ฉบับที่ 3) พ.ศ.2561 ดังนี้

ให้ผู้บริหารท้องถิ่นแต่งตั้งคณะกรรมการติดตามและประเมินผลแผนพัฒนาท้องถิ่น ประกอบด้วย

- 1) สมาชิกสภาท้องถิ่นที่สภาท้องถิ่นคัดเลือกจำนวนสามคน
- 2) ผู้แทนประชาคมท้องถิ่นที่ประชาคมท้องถิ่นคัดเลือกจำนวนสองคน
- 3) ผู้แทนหน่วยงานที่เกี่ยวข้องที่ผู้บริหารท้องถิ่นคัดเลือกจำนวนสองคน
- 4) หัวหน้าส่วนการบริหารที่คัดเลือกกันเองจำนวนสองคน
- 5) ผู้ทรงคุณวุฒิที่ผู้บริหารท้องถิ่นคัดเลือกจำนวนสองคน

โดยให้คณะกรรมการเลือกกรรมการหนึ่งคนทำหน้าที่ประธานคณะกรรมการและกรรมการอีกหนึ่งคน ทำหน้าที่เลขานุการของคณะกรรมการ

ข้อ 11 ให้ยกเลิกความในวรรคสามของข้อ 28 กรรมการ (1) (2) (3) (4) และ(5)ให้มีวาระอยู่ในตำแหน่งคราวละสี่ปีและอาจได้รับการคัดเลือกอีกได้

ขั้นตอนที่ 2

คณะกรรมการติดตามและประเมินผลแผนพัฒนาท้องถิ่น กำหนดแนวทาง วิธีการในการติดตามและประเมินผลแผนพัฒนา ตามระเบียบกระทรวงมหาดไทย ว่าด้วยการจัดทำแผนพัฒนาขององค์กรปกครองส่วนท้องถิ่น พ.ศ.2548 แก้ไขเพิ่มเติมถึง (ฉบับที่ 3) พ.ศ.2561 ข้อ 29

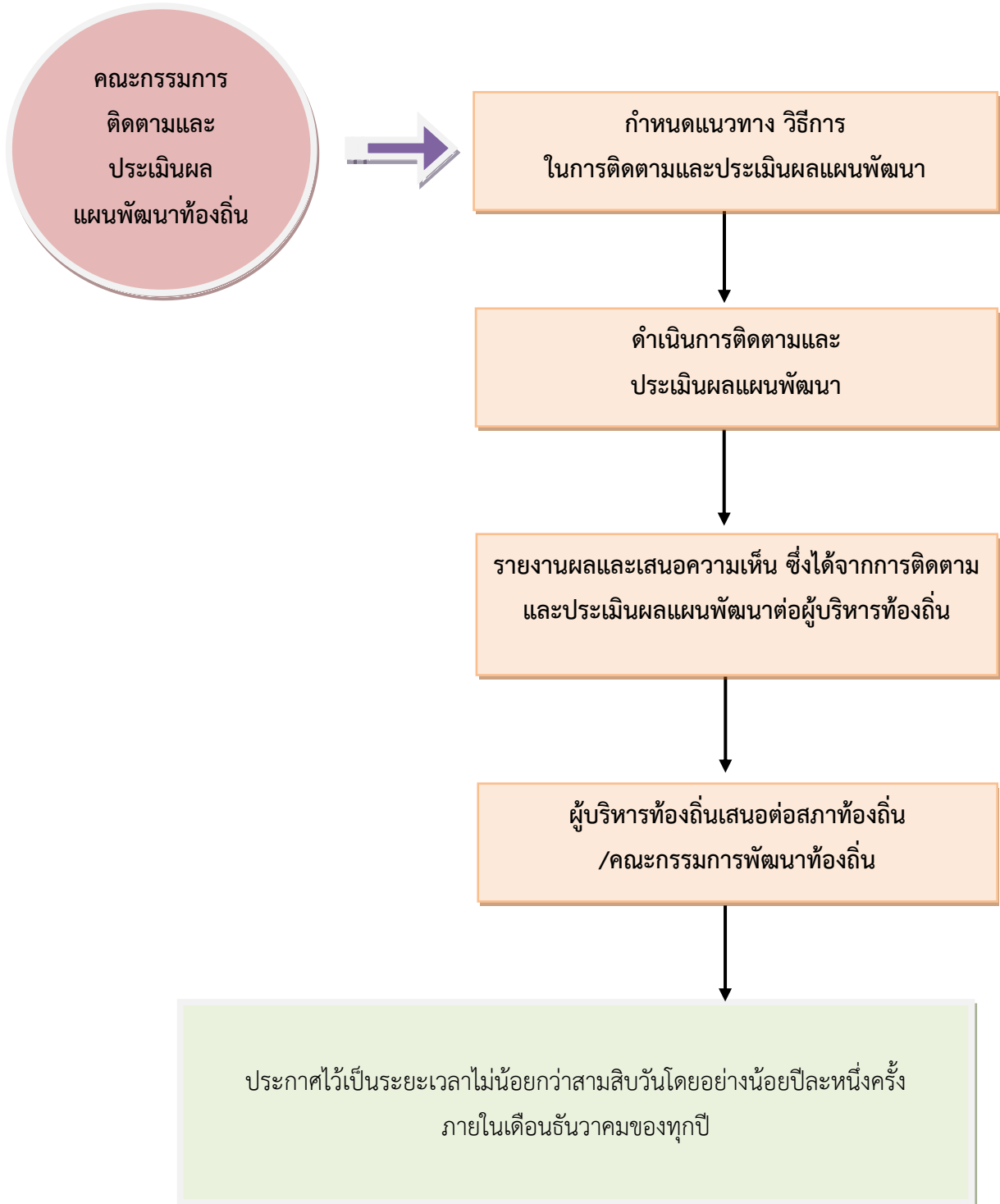
ขั้นตอนที่ 3

คณะกรรมการติดตามและประเมินผลแผนพัฒนาท้องถิ่น ดำเนินการติดตามและประเมินผลแผนพัฒนาตามระเบียบกระทรวงมหาดไทย ว่าด้วยการจัดทำแผนพัฒนาขององค์กรปกครองส่วนท้องถิ่น พ.ศ.2548 แก้ไขเพิ่มเติมถึง (ฉบับที่ 3) พ.ศ.2561 ข้อ 29 (2)

ขั้นตอนที่ 4

รายงานผลและเสนอความเห็นซึ่งได้จากการติดตามและประเมินผลแผนพัฒนาท้องถิ่นต่อผู้บริหารท้องถิ่นเพื่อให้ผู้บริหารท้องถิ่นเสนอต่อสภาท้องถิ่น และคณะกรรมการพัฒนาท้องถิ่น พร้อมทั้งประกาศผลการติดตามและประเมินผลแผนพัฒนาท้องถิ่นให้ประชาชนในท้องถิ่นทราบในที่เปิดเผยภายในสิบห้าวันนับแต่วันรายงานผลและเสนอความเห็นดังกล่าว และต้องปิดประกาศไว้เป็นระยะเวลาไม่น้อยกว่าสามสิบวันโดยอย่างน้อยปีละหนึ่งครั้งภายในเดือนธันวาคมของทุกปี ตามระเบียบกระทรวงมหาดไทย ว่าด้วยการจัดทำแผนพัฒนาขององค์กรปกครองส่วนท้องถิ่น พ.ศ.2548 แก้ไขเพิ่มเติมถึง (ฉบับที่ 3) พ.ศ.2561

ผังขั้นตอนการดำเนินการติดตามและประเมินผลแผนพัฒนา



4.เครื่องมือที่ใช้ในการติดตามและประเมินผล

สิ่งที่จะทำให้การติดตามและประเมินผลมีประสิทธิภาพก็คือเครื่องมือที่ใช้ในการดำเนินการติดตามประเมินผลตามที่กล่าวไปแล้วในระเบียบวิธีการติดตามและประเมินผล คณะกรรมการได้พิจารณาเครื่องมือที่ใช้ในการติดตามและประเมินผลแผนพัฒนาของเทศบาลตำบลบ้านแหลม ดังนี้

4.1 การประเมินผลในเชิงปริมาณ

(1) ตามที่คณะกรรมการติดตามและประเมินผลแผนกำหนด ดังนี้

แบบที่ 2 แบบติดตามผลการดำเนินงานขององค์กรปกครองส่วนท้องถิ่น

(2) ข้อมูลในระบบ e-plan (www.dla.go.th)

4.2 การประเมินผลในเชิงคุณภาพ

เครื่องมือที่ใช้ คือแบบกำกับการจัดทำแผน เพื่อประเมินตนเอง แบบวัดกระบวนการปฏิบัติงานแบบสำรวจความพึงพอใจ ในการวัดผลเชิงคุณภาพโดยภาพรวม โดยได้มีการประเมินความพึงพอใจ ซึ่งการประเมินความพึงพอใจทำให้ทราบถึงผลเชิงคุณภาพในการดำเนินงานของเทศบาลในภาพรวม โดยเครื่องมือที่ใช้ในการประเมินความพึงพอใจ มีดังนี้

(1) ตามที่คณะกรรมการติดตามและประเมินผลแผนกำหนด ดังนี้

แบบที่ 1 แบบการประเมินตนเอง เพื่อเป็นการกำกับการจัดทำแผนพัฒนาท้องถิ่น

แบบที่ 2 แบบวัดกระบวนการปฏิบัติงาน เพื่อเป็นการประเมินการปฏิบัติงานขององค์กรปกครองส่วนท้องถิ่น

แบบที่ 3 แบบการประเมินแบบมีส่วนร่วม เพื่อประเมินความพึงพอใจต่อผลการดำเนินงานขององค์กรปกครองส่วนท้องถิ่นในภาพรวม และในแต่ละยุทธศาสตร์

(2) ตามหนังสือกระทรวงมหาดไทย ที่ มท 0810.3/ว2931 ลงวันที่ 15 พฤษภาคม 2562 เรื่อง ชักซ้อมแนวทางการทบทวนแผนพัฒนาท้องถิ่น(พ.ศ.2561-2565) ขององค์กรปกครองส่วนท้องถิ่น กำหนด

แบบที่ 4 แนวทางการพิจารณาการติดตามและประเมินผลยุทธศาสตร์เพื่อความสอดคล้องแผนพัฒนาท้องถิ่น

แบบที่ 5 แนวทางการพิจารณาการติดตามและประเมินผลโครงการเพื่อความสอดคล้องแผนพัฒนาท้องถิ่น

5.ประโยชน์ของการติดตามและประเมินผล

1) เพื่อให้ทราบว่า การนำนโยบายไปปฏิบัติมีสมรรถภาพในการจัดการและการบริหารมากน้อยเพียงใด

2) เพื่อให้ทราบถึงจุดสำคัญที่จะต้องปรับปรุงแก้ไขอย่างชัดเจน ทั้งวัตถุประสงค์ของแผนงาน ขั้นตอนการปฏิบัติ ทรัพยากรที่ต้องใช้ ช่วงเวลาที่จะต้องดำเนินการให้แล้วเสร็จ ซึ่งจะทำให้แผนงานมีความเหมาะสมต่อการนำไปปฏิบัติให้บรรลุวัตถุประสงค์อย่างมีประสิทธิภาพยิ่งขึ้น

3) ทำให้ทราบว่า จะต้องเปลี่ยนแปลงโครงการอย่างไรบ้างให้เหมาะสม การเปลี่ยนแปลงจะก่อให้เกิดผลกระทบอะไรบ้าง อาทิ เช่น การเปลี่ยนแปลงวัตถุประสงค์บางส่วน การเปลี่ยนแนวทางการปฏิบัติ หรือการเปลี่ยนแปลงหน่วยงานที่รับผิดชอบการนำโครงการไปปฏิบัติ เป็นต้น

4) ทำให้ทราบถึงมาตรการหรือกิจกรรมที่ใช้อยู่มีข้อบกพร่องอะไรบ้าง ข้อบกพร่องดังกล่าวเกิดจากสาเหตุอะไร เพื่อนำมาประมวลผลเพื่อแสวงหาแนวทางแก้ไขปรับปรุงมาตรการใหม่ให้เหมาะสมต่อการนำไปปฏิบัติให้บรรลุวัตถุประสงค์ยิ่งขึ้น

5) ทำให้ทราบว่าขั้นตอนใดบ้างที่มีปัญหาอุปสรรค และปัญหาอุปสรรคเหล่านั้นเกิดจากสาเหตุอะไร เมื่อทราบข้อมูลทั้งหมด การประเมินผลจะเป็นเครื่องมือสำคัญในการปรับปรุงขั้นตอนการทำงานของแผนงานให้มีความชัดเจน เพื่อขจัดปัญหาอุปสรรคที่เกิดขึ้นในแต่ละขั้นตอนให้หมดไป

6) ทำให้ทราบว่าแผนงานที่นำไปปฏิบัติมีจุดแข็ง(strengths) และจุดอ่อน(weaknesses) อะไรบ้าง และจุดอ่อนที่พบเกิดจากสาเหตุอะไรและจะแก้ไขได้อย่างไร เมื่อได้ทำการวิเคราะห์ข้อมูลครบถ้วนแล้วผลการวิเคราะห์จะนำไปสู่การพัฒนาแผนงานให้มีความเหมาะสม และมีประสิทธิภาพยิ่งขึ้น

7) การประเมินจะชี้ให้เห็นว่าแนวความคิดริเริ่มใหม่ในการแก้ไขปัญหาของท้องถิ่นประสบความสำเร็จตามวัตถุประสงค์ที่กำหนดไว้เพียงใด มีปัญหาและอุปสรรคในการดำเนินงานอย่างไรบ้าง หรือจะต้องปรับปรุงในส่วนใดบ้าง

8) การประเมินจะทำให้เกิดความชัดเจนว่าโครงการใดที่นำไปปฏิบัติแล้วได้ผลดีสมควรจะขยายโครงการให้ครอบคลุมกว้างขวางยิ่งขึ้นหรือโครงการใดมีปัญหาอุปสรรคมากและไม่สอดคล้องกับการแก้ไขปัญหของสังคมควรจะยุติโครงการเสียเพื่อลดความสูญเสียให้น้อยลง หรือในกรณีที่มีโครงการที่มีลักษณะแข่งขันกันการประเมินผลจะทำให้ทราบว่าโครงการใดมีประสิทธิภาพในการแก้ไขปัญหของประชาชนสมควรสนับสนุนให้ดำเนินการต่อไป ส่วนโครงการที่ไม่ประสบความสำเร็จ หรือให้ผลตอบแทนน้อยกว่ามาก ก็ควรยกเลิกโครงการ

รายชื่อคณะกรรมการติดตามและประเมินผลแผนพัฒนาเทศบาลตำบลบ้านแหลม

| | |
|-------------------------------|---------------------|
| 1. นายพิศิษฐ์ศักดิ์ เทียงธรรม | ประธานกรรมการ |
| 2. นายรุ่งเรือง มงคล | กรรมการ |
| 3. นายวิรงค์ เลี่ยนชอบ | กรรมการ |
| 4. นายเฉลิมพล อ่อนนุ่ม | กรรมการ |
| 5. นางภริตา จงพุทธรักษา | กรรมการ |
| 6. พัฒนาการอำเภอบ้านแหลม | กรรมการ |
| 7. ประมงอำเภอบ้านแหลม | กรรมการ |
| 8. นางสมทรง หนังสือ | กรรมการ |
| 9. นายสุนทร เก่าเงิน | กรรมการ |
| 10. นายกิตติ เกตุโกศล | กรรมการ |
| 11. นายอนุชา ลือรัมย์ | กรรมการและเลขานุการ |

ส่วนที่ 2

1. สรุปผลการติดตามและประเมินผล ปีงบประมาณ พ.ศ. 2561

➤สรุปผลการติดตามประเมินผลแผนพัฒนาเทศบาลตำบลบ้านแหลมปีงบประมาณ 2561 ◀

ยุทธศาสตร์ที่ 1 การพัฒนาโครงสร้างพื้นฐานและการพัฒนาเมือง

- 1.โครงการที่อยู่ในแผนพัฒนาปี 2561 รวมแผนเพิ่มเติม (ฉบับที่ 1 , 2) จำนวนทั้งหมด 12 โครงการ เป็นเงิน 21,802,400 บาท
2. โครงการที่อยู่ในเทศบัญญัติงบประมาณปี 2561 รวมเงินโอนเหลือจ่าย จำนวนทั้งหมด 12 โครงการ เป็นเงิน 21,802,400 บาท
3. โครงการที่ดำเนินโครงการแล้วเสร็จ จำนวน 8 โครงการ เป็นเงิน 2,810,880 บาท
4. โครงการที่อยู่ระหว่างดำเนินการทั้งหมด 4 โครงการ เป็นเงิน 18,352,000 บาท

ยุทธศาสตร์ที่ 2 การพัฒนาและส่งเสริมคุณภาพชีวิตของประชาชน

- 1.โครงการที่อยู่ในแผนพัฒนาปี 2561 รวมแผนเพิ่มเติม (ฉบับที่ 1 , 2) จำนวนทั้งหมด 70 โครงการ เป็นเงิน 32,644,510 บาท
2. โครงการที่อยู่ในเทศบัญญัติงบประมาณปี 2561 รวมเงินโอนเหลือจ่าย จำนวนทั้งหมด 69 โครงการ เป็นเงิน 32,526,510 บาท
3. โครงการที่ดำเนินโครงการแล้วเสร็จ จำนวน 55 โครงการ เป็นเงิน 28,791,266.52 บาท
4. โครงการที่อยู่ระหว่างดำเนินการทั้งหมด 2 โครงการ เป็นเงิน 605,000 บาท
5. โครงการที่อยู่ในแผนที่ยังไม่ได้ดำเนินการ จำนวน 1 โครงการ เป็นเงิน 30,000 บาท
6. โครงการที่ได้รับจัดสรรงบประมาณแต่ไม่ได้ดำเนินการ จำนวน 9 โครงการ เป็นเงิน 368,000 บาท
7. โครงการที่ยกเลิก จำนวน 3 โครงการ เป็นเงิน 172,000 บาท

ยุทธศาสตร์ที่ 3 การบริหารจัดการขยะและการจัดการทรัพยากรธรรมชาติและสิ่งแวดล้อม

- 1.โครงการที่อยู่ในแผนพัฒนาปี 2561 รวมแผนเพิ่มเติม (ฉบับที่ 1 , 2) จำนวนทั้งหมด 20 โครงการ เป็นเงิน 72,862,900 บาท
2. โครงการที่อยู่ในเทศบัญญัติงบประมาณปี 2561 รวมเงินโอนเหลือจ่าย จำนวนทั้งหมด 19 โครงการ เป็นเงิน 5,112,900 บาท
3. โครงการที่ดำเนินโครงการแล้วเสร็จ จำนวน 16 โครงการ เป็นเงิน 3,791,451.20 บาท
4. โครงการที่อยู่ระหว่างดำเนินการทั้งหมด 3 โครงการ เป็นเงิน 1,100,900 บาท
5. โครงการที่อยู่ในแผนที่ยังไม่ได้ดำเนินการ จำนวน 1 โครงการ เป็นเงิน 68,250,000 บาท

ยุทธศาสตร์ที่ 4 การพัฒนาการบริหารจัดการองค์กร

- 1.โครงการที่อยู่ในแผนพัฒนาปี 2561 รวมแผนเพิ่มเติม (ฉบับที่ 1 , 2) จำนวนทั้งหมด 34 โครงการ เป็นเงิน 7,594,558 บาท
2. โครงการที่อยู่ในเทศบัญญัติงบประมาณปี 2561 รวมเงินโอนเหลือจ่าย จำนวนทั้งหมด 34 โครงการ เป็นเงิน 7,650,558 บาท
3. โครงการที่ดำเนินโครงการแล้วเสร็จ จำนวน 19 โครงการ เป็นเงิน 1,665,354 บาท
4. โครงการที่อยู่ระหว่างดำเนินการทั้งหมด 4 โครงการ เป็นเงิน 4,183,558 บาท
5. โครงการที่ได้รับจัดสรรงบประมาณแต่ไม่ได้ดำเนินการ จำนวน 11 โครงการ เป็นเงิน 1,136,000 บาท

โครงการจัดซื้อครุภัณฑ์ ประจำปีงบประมาณ พ.ศ. 2561

- 1.โครงการที่อยู่ในแผนพัฒนาปี 2561 รวมแผนเพิ่มเติม (ฉบับที่ 1 , 2) จำนวนทั้งหมด 34 โครงการ เป็นเงิน 5,941,400 บาท

2. โครงการที่อยู่ในเทศบัญญัติงบประมาณปี 2561 รวมเงินโอนเหลือจ่าย จำนวนทั้งหมด 34 โครงการ เป็นเงิน 5,671,400 บาท
3. โครงการที่ดำเนินโครงการแล้วเสร็จ จำนวน 14 โครงการ เป็นเงิน 144,970 บาท
4. โครงการที่อยู่ระหว่างดำเนินการทั้งหมด 16 โครงการ เป็นเงิน 2,953,700 บาท
5. โครงการที่อยู่ในแผนที่ยังไม่ได้ดำเนินการ จำนวน 3 โครงการ เป็นเงิน 25,400 บาท
6. โครงการที่ยกเลิก จำนวน 1 โครงการ เป็นเงิน 2,500,000 บาท

โครงการสำหรับอุดหนุน อปท. ส่วนราชการ รัฐวิสาหกิจ องค์กรประชาชนเทศบาลตำบลบ้านแหลม

- 1.โครงการที่อยู่ในแผนพัฒนาปี 2561 รวมแผนเพิ่มเติม (ฉบับที่ 1 , 2) จำนวนทั้งหมด 9 โครงการ เป็นเงิน 5,071,000 บาท
2. โครงการที่อยู่ในเทศบัญญัติงบประมาณปี 2561 รวมเงินโอนเหลือจ่าย จำนวนทั้งหมด 9 โครงการ เป็นเงิน 5,071,000 บาท
3. โครงการที่ดำเนินโครงการแล้วเสร็จ จำนวน 8 โครงการ เป็นเงิน 4,919,400 บาท
4. โครงการที่ได้รับจัดสรรงบประมาณแต่ไม่ได้ดำเนินการ จำนวน 1 โครงการ เป็นเงิน 80,000 บาท

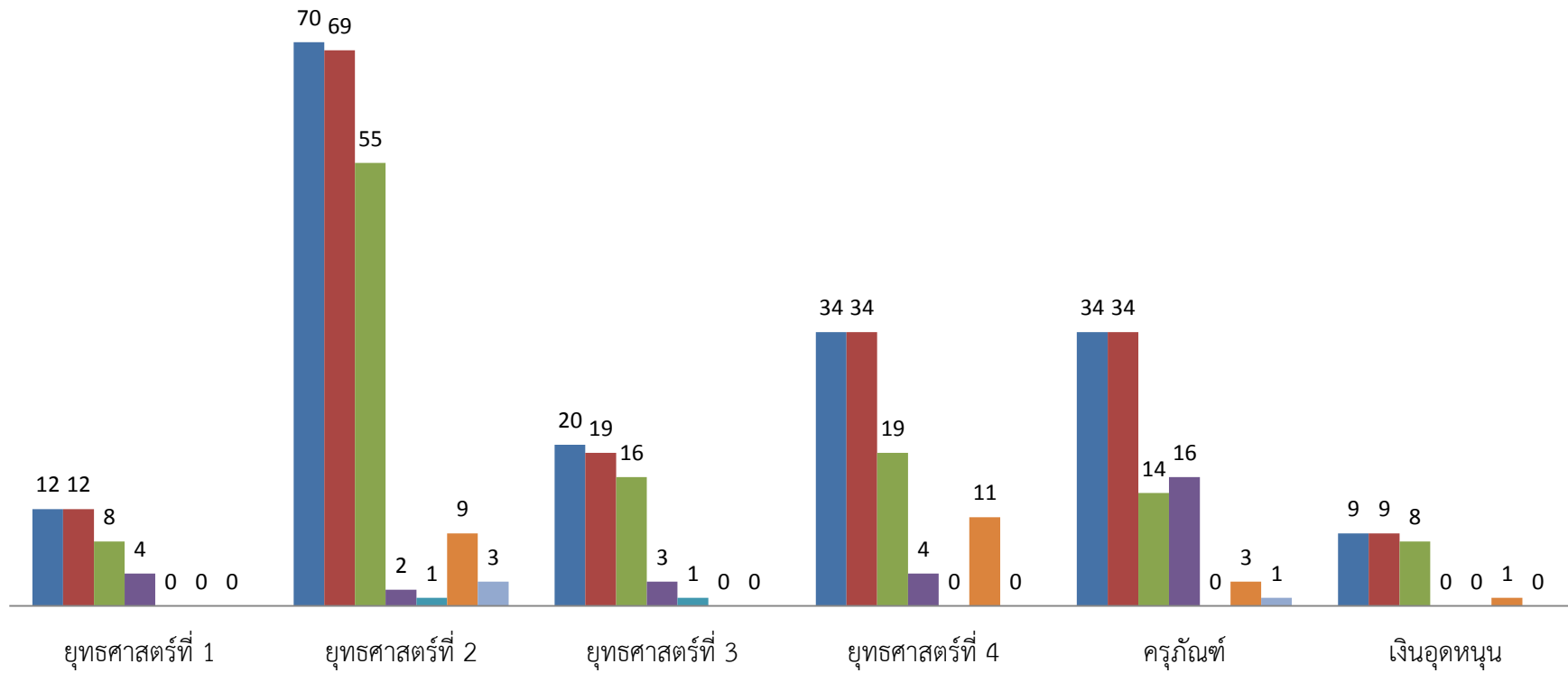
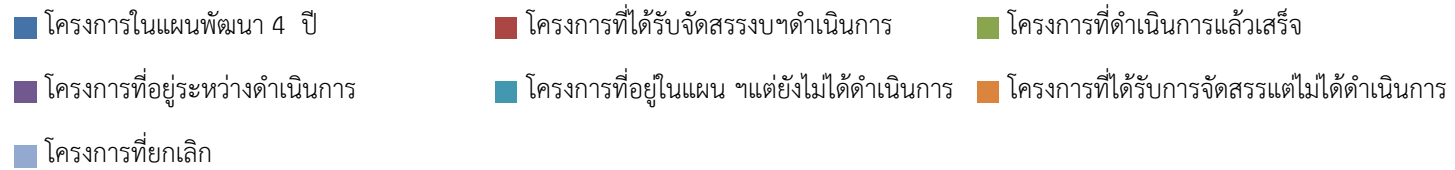
★สรุปประเมินผลโครงการตามแผนพัฒนาเทศบาลตำบลบ้านแหลมปีงบประมาณ 2561

| ยุทธศาสตร์ ที่ | โครงการใน แผนพัฒนา 4 ปี รวม แผน เพิ่มเติม | โครงการที่ ได้รับ จัดสรรบฯ ดำเนินการ | โครงการที่ ดำเนินการ แล้วเสร็จ | โครงการที่ อยู่ระหว่าง ดำเนินการ | โครงการที่ อยู่ในแผน แต่ไม่ได้ ดำเนินการ | โครงการที่ ได้รับการ จัดสรรแต่ ไม่ได้ ดำเนินการ | โครงการที่ ยกเลิก |
|-------------------|---|---|--------------------------------------|--|---|---|----------------------|
| 1 | 12 | 12 | 8 | 4 | - | - | - |
| 2 | 70 | 69 | 55 | 2 | 1 | 9 | 3 |
| 3 | 20 | 19 | 16 | 3 | 1 | - | - |
| 4 | 34 | 34 | 19 | 4 | - | 11 | - |
| ครูภัณฑ์ | 34 | 34 | 14 | 16 | - | 3 | 1 |
| เงินอุดหนุน | 9 | 9 | 8 | - | - | 1 | - |
| รวม | 179 | 177 | 120 | 29 | 2 | 24 | 4 |

สรุปประเมินผลงานประมาณ/โครงการตามแผนงานเทศบาลตำบลบ้านแหลมปีงบประมาณ 2561

| ยุทธศาสตร์ ที่ | แผนปี 2561 (จำนวน/โครงการ) | แผนเพิ่มเติม (ฉบับที่ 1 , 2) (จำนวน/โครงการ) | รวม (จำนวน/โครงการ) | ยอดเงินรวม (บาท) | ได้รับจัดสรรงบฯ 2561 (จำนวน/โครงการ) | ยอดเงินรวม (บาท) |
|-------------------|-------------------------------|--|------------------------|---------------------|--|---------------------|
| 1 | 12 | - | 12 | 21,802,400 | 12 | 21,802,400 |
| 2 | 63 | 7 | 70 | 32,644,510 | 69 | 32,526,510 |
| 3 | 19 | 1 | 20 | 72,862,900 | 19 | 5,112,900 |
| 4 | 31 | 3 | 34 | 7,594,558 | 34 | 7,650,558 |
| ครุภัณฑ์ | 16 | 18 | 34 | 5,941,400 | 34 | 5,671,400 |
| เงินอุดหนุน | 8 | 1 | 9 | 5,071,000 | 9 | 5,071,000 |
| รวม | 149 | 30 | 179 | 145,916,768 | 179 | 77,834,768 |

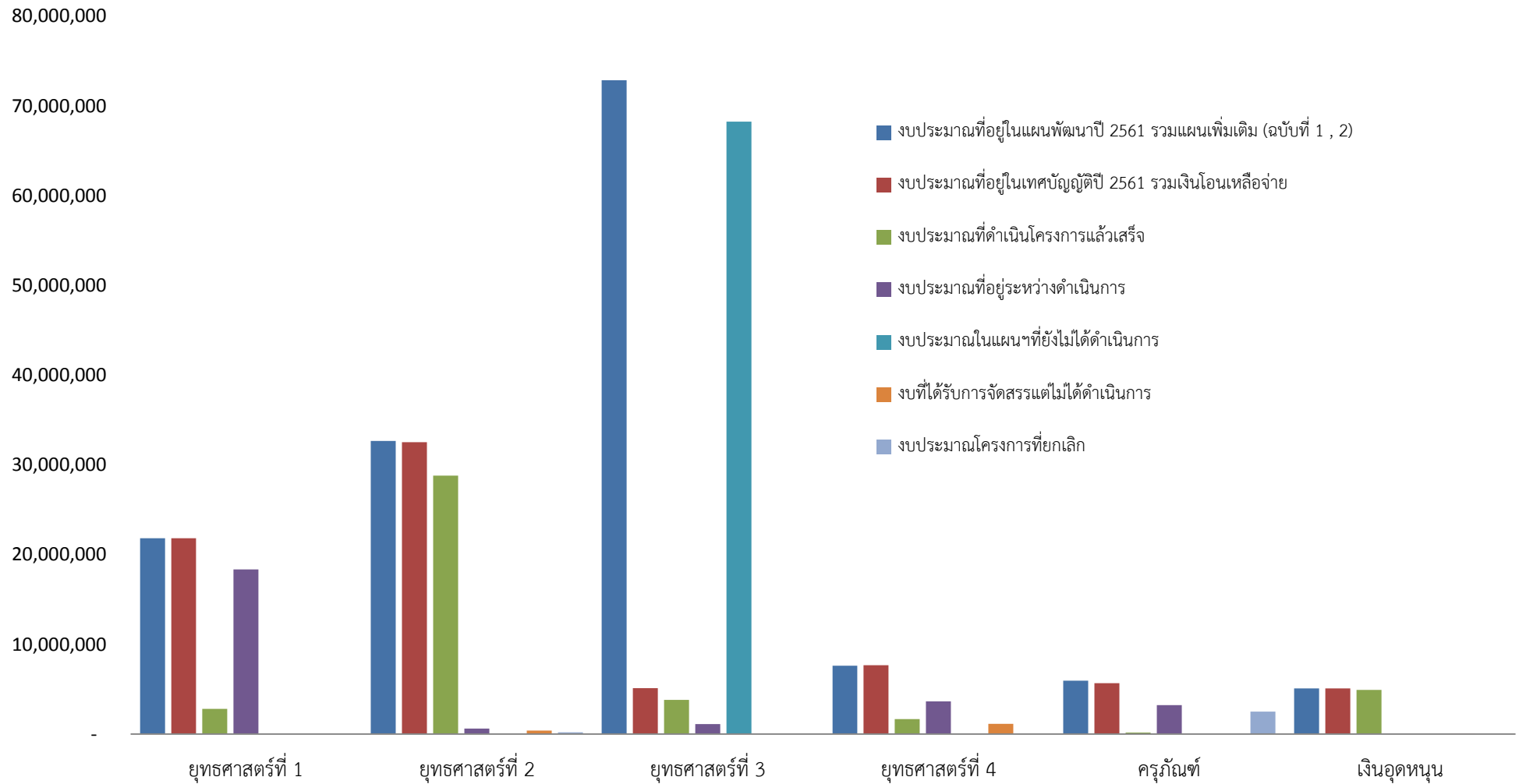
แผนภูมิการประเมินผลการทำงานพัฒนาท้องถิ่นนำไปสู่การปฏิบัติ



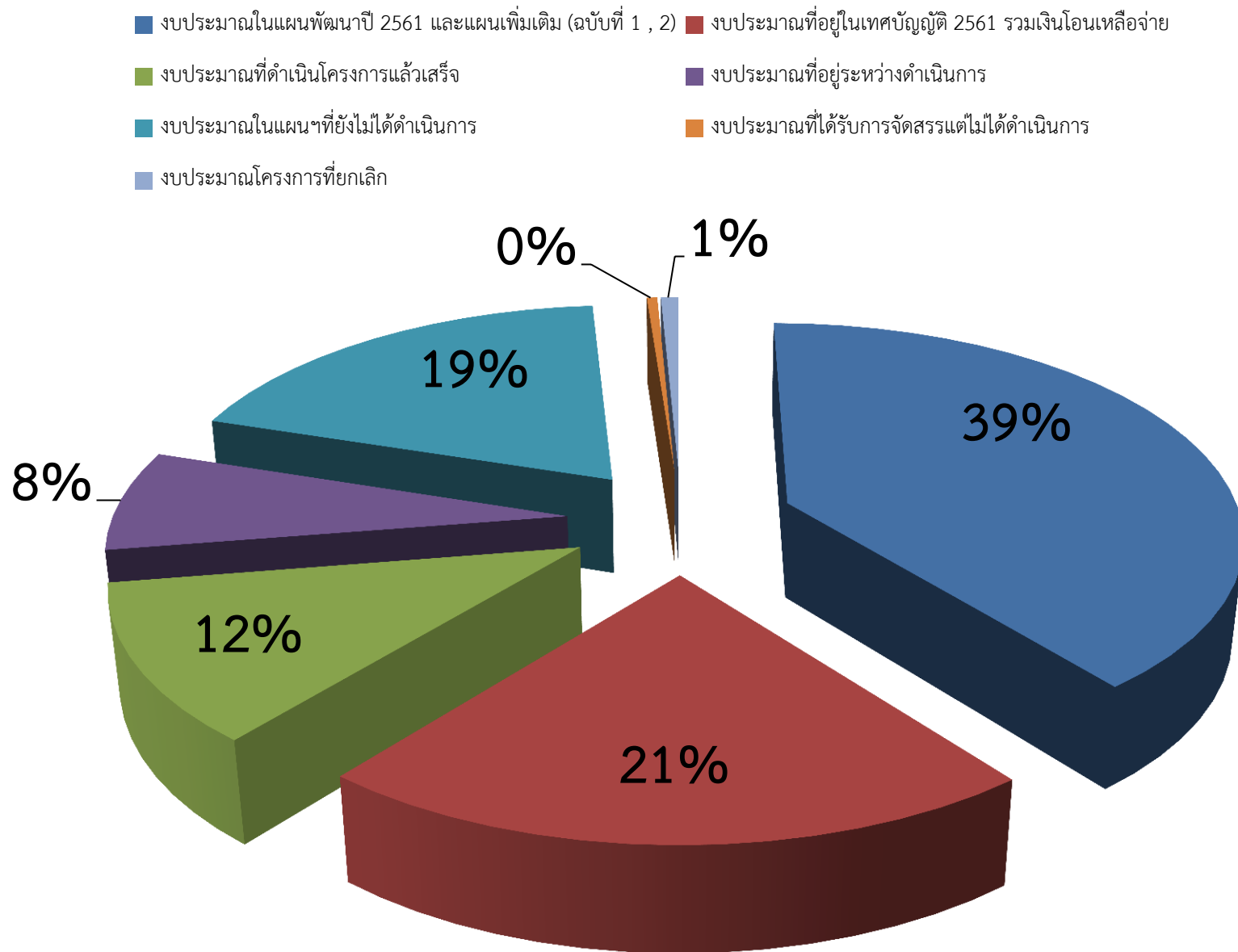
★ สรุปประเมินผลงบประมาณที่นำไปใช้ในแผนพัฒนาเทศบาลตำบลบ้านแหลม ปี 2561

| ยุทธศาสตร์ ที่ | งบฯ ในแผน 4 ปี รวม แผนเพิ่มเติม | งบฯ ใน เทศบัญญัติ 61 รวม เงินโอนเหลือจ่าย | งบฯ ที่ดำเนินการ แล้วเสร็จ | งบฯ ที่อยู่ระหว่าง ดำเนินการ | งบฯ ในแผนที่ยัง ไม่ได้ดำเนินการ | งบฯ ที่ได้รับจัดสรร แต่ยังไม่ได้ ดำเนินการ | งบฯ โครงการที่ ยกเลิก |
|-------------------|---------------------------------------|---|-------------------------------|---------------------------------|------------------------------------|--|--------------------------|
| 1 | 21,802,400 | 21,802,400 | 2,810,880 | 18,352,000 | - | - | - |
| 2 | 32,644,510 | 32,526,510 | 28,791,266.52 | 605,000 | 30,000 | 368,000 | 172,000 |
| 3 | 72,862,900 | 5,112,900 | 3,791,451.20 | 1,100,900 | 68,250,000 | - | - |
| 4 | 7,594,558 | 7,650,558 | 1,665,354 | 4,183,558 | - | 1,136,000 | - |
| ครุภัณฑ์ | 5,941,400 | 5,671,400 | 144,970 | 2,953,700 | 25,400 | - | 2,500,000 |
| เงินอุดหนุน | 5,071,000 | 5,071,000 | 4,919,400 | - | - | 80,000 | - |
| รวม | 142,916,768 | 77,834,768 | 42,123,321.72 | 27,195,158 | 68,305,400 | 1,584,000 | 2,672,000 |

แผนภูมิประเมินผลงบประมาณที่นำไปสู่การปฏิบัติในแผนปีงบประมาณ 2561



สรุปผลงบประมาณทั้ง 4 ยุทธศาสตร์(100 เปอร์เซ็นต์) คิดเป็นร้อยละ





สภาพทั่วไปและข้อมูลพื้นฐาน

1 ด้านกายภาพ

1.1 ที่ตั้งของเทศบาลตำบลบ้านแหลม

ลักษณะที่ตั้งของเทศบาลตำบลบ้านแหลม ตั้งอยู่ในเขตตำบลบ้านแหลม อำเภอบ้านแหลม จังหวัดเพชรบุรี โดยอยู่ห่างจากกรุงเทพมหานคร ตามเส้นทางถนนพระราม 2 เชื่อมต่อทางหลวงแผ่นดิน หมายเลข 4 ถนนเพชรเกษม ผ่านอำเภอยาย้อย อำเภอเมืองเพชรบุรี เป็นระยะทางประมาณ 120 กิโลเมตร จากอำเภอเมืองเพชรบุรีสามารถเดินทางไปที่พื้นที่เขตเทศบาลตำบลบ้านแหลมได้ 2 เส้นทาง เส้นทางที่หนึ่งจากอำเภอเมืองเพชรบุรีใช้เส้นทางถนนทางหลวงชนบทหมายเลข 3176 ถนนเพชรบุรี-บ้านแหลม ฝั่งตะวันตก ผ่านตำบลบ้านกุ่ม อำเภอเมืองเพชรบุรี ผ่านตำบลบางครก อำเภอบ้านแหลม ถึงพื้นที่เทศบาลตำบลบ้านแหลม เป็นระยะทางประมาณ 15 กิโลเมตร รวมระยะทางจากกรุงเทพมหานครถึงพื้นที่เทศบาลตำบลบ้านแหลม ประมาณ 135 กิโลเมตร สำหรับเส้นทางที่สองจากอำเภอเมืองเพชรบุรี ใช้เส้นทางถนนทางหลวงชนบทหมายเลข 3178 ถนนเพชรบุรี-บ้านแหลม ฝั่งตะวันออก ผ่านตำบลหนองโสน อำเภอเมืองเพชรบุรี ผ่านตำบลท่าแร้ง อำเภอบ้านแหลม ถึงพื้นที่เทศบาลตำบลบ้านแหลม เป็นระยะทางประมาณ 13 กิโลเมตร รวมระยะทางจากกรุงเทพมหานครถึงพื้นที่เทศบาลตำบลบ้านแหลม ประมาณ 133 กิโลเมตร ซึ่งทั้งสองเส้นทางเป็นเส้นทางหลัก ปัจจุบันมีเส้นทางลัดเข้าสู่อำเภอบ้านแหลมโดยไม่ต้องเดินทางผ่านอำเภอยาย้อยและอำเภอเมืองเพชรบุรี โดยใช้เส้นทางถนนพระราม 2 จากกรุงเทพมหานคร ถึงตำบลคลองโคน อำเภอเมืองสมุทรสงคราม จังหวัดสมุทรสงคราม เลี้ยวซ้ายเข้าสู่ถนนทางหลวงชนบทหมายเลข 35 (ทางแยกอยู่ติดกับสถานีบริการน้ำมัน ปตท.คลองโคน) ผ่านตำบลคลองโคน อำเภอเมืองสมุทรสงคราม จังหวัดสมุทรสงคราม ผ่านตำบลยี่สาร อำเภออัมพวาจังหวัดสมุทรสงคราม ผ่านตำบลบางตะบูน อำเภอบ้านแหลม เข้าสู่พื้นที่เทศบาลตำบลบ้านแหลม เป็นระยะทางประมาณ 29 กิโลเมตร รวมระยะทางจากกรุงเทพมหานคร ถึงพื้นที่เทศบาลตำบลบ้านแหลม อำเภอบ้านแหลม จังหวัดเพชรบุรี เป็นระยะทางประมาณ 100 กิโลเมตร ค่าพิกัดที่ตั้งเขตเทศบาลตำบลบ้านแหลมอยู่ที่ ละติจูด : 13.216592 ลองจูด : 99.976611 ที่ตั้งของสำนักงานเทศบาลตำบลบ้านแหลม ตั้งอยู่เลขที่ 99 หมู่ที่ 7 ตำบลบ้านแหลม อำเภอบ้านแหลม จังหวัดเพชรบุรี

อาณาเขตของเทศบาลตำบลบ้านแหลม

| | | |
|-------------|-----------|-----------------------------|
| ทิศเหนือ | ติดต่อกับ | อบต.บ้านแหลม |
| ทิศใต้ | ติดต่อกับ | อบต.บ้านแหลม และ อบต.บางครก |
| ทิศตะวันออก | ติดต่อกับ | อบต.บ้านแหลม และทะเลอ่าวไทย |
| ทิศตะวันตก | ติดต่อกับ | อบต.บ้านแหลม และ อบต.บางครก |

1.2 ลักษณะภูมิประเทศ

เทศบาลตำบลบ้านแหลม มีลักษณะภูมิประเทศเป็นที่ราบลุ่มชายฝั่งทะเล มีพื้นที่ 5.23 ตารางกิโลเมตร หรือประมาณ 3,268 ไร่ มีแม่น้ำเพชรบุรีไหลผ่านเขตเทศบาลจากทางทิศตะวันตกไปทางทิศตะวันออก ช่วงที่แม่น้ำเพชรบุรีไหลผ่านเขตเทศบาลเป็นระยะทางประมาณ 5 กิโลเมตร และไหลลงทะเล ที่ปากอ่าวบ้านแหลม ในพื้นที่เขตเทศบาลตำบลบ้านแหลม ช่วงที่แม่น้ำเพชรบุรีไหลผ่านเขตเทศบาล มีคลองที่แยกจากแม่น้ำเพชรบุรีอีกจำนวน 15 สาย ได้แก่ คลองข้างวัดอตุตมิงค์ คลองหลังวัดต้นสน คลองวิก คลองตลาด คลองหลังโรงพยาบาลบ้านแหลม คลองวัด คลองข้างบึงน้ำมันใหญ่กว่าวงษ์ คลองตาบัว คลองยายติก คลองโรงปูน คลองท่าแห คลองข้างโรงเรียนวัดลักษณะาราม คลองข้างบึงน้ำมันหลักเพชร คลองข้างบ้านตาแก่และเหมืองสาธารณประโยชน์ หมู่ที่ 8

1.3 ลักษณะภูมิอากาศ

ภูมิอากาศโดยรวมของพื้นที่เขตเทศบาลตำบลบ้านแหลม มีลักษณะอบอุ่นถึงร้อน มี 3 ฤดู คือ ฤดูร้อนช่วงปลายเดือนมกราคมถึงช่วงต้นเดือนสิงหาคม ฤดูฝนช่วงกลางเดือนสิงหาคมถึงช่วงต้นเดือนธันวาคมและ ฤดูหนาวตั้งแต่ช่วงปลายเดือนธันวาคมถึงช่วงต้นเดือนมกราคม เนื่องจากพื้นที่ด้านทิศตะวันออกตั้งอยู่ติดชายฝั่ง ทะเลอ่าวไทย ด้านทิศตะวันตกของเขตเทศบาลและของจังหวัดเพชรบุรี เป็นเทือกเขาสูงสลับซับซ้อน ทำให้ได้รับ อิทธิพลจากลมมรสุมตะวันออกเฉียงเหนือในช่วงฤดูหนาวและลมมรสุมตะวันตกเฉียงใต้ในช่วงฤดูฝน

จากข้อมูลของสถานีอุตุนิยมวิทยาเพชรบุรี ตำบลหาดเจ้าสำราญ อำเภอเมือง จังหวัดเพชรบุรี ณ วันที่ 31 ตุลาคม 2559 พบว่าสภาพอากาศในเขตเทศบาลตำบลบ้านแหลมมีอุณหภูมิสูงสุด 38.7 องศาเซลเซียส เมื่อวันที่ 25 พฤษภาคม 2559 อุณหภูมิต่ำสุด 15.9 องศาเซลเซียส เมื่อวันที่ 26 มกราคม 2559 และอุณหภูมิเฉลี่ยทั้งปี 29.17 องศาเซลเซียส สำหรับปริมาณน้ำฝนในเขตเทศบาลตำบลบ้านแหลม ไม่ได้มีการ จัดเก็บข้อมูลไว้เป็นการเฉพาะพื้นที่ แต่มีการจัดเก็บข้อมูลในภาพรวมของจังหวัดเพชรบุรี โดยในช่วงที่ผ่านมาของปี พ.ศ.2559 ปริมาณน้ำฝนมากที่สุดวัดได้ 75.8 มิลลิเมตร เมื่อวันที่ 7 ตุลาคม 2559

1.4 ลักษณะของดิน

ดินในพื้นที่เขตเทศบาลตำบลบ้านแหลมเป็นดินในกลุ่มชุดดินที่ 12 เนื้อดิน ดินบนเป็นดิน เหนียว ดินล่างเป็นดินเหนียวหรือดินเหนียวปนทรายแป้ง(เป็นเลนและ)ความลึกของดินลึกมาก การระบายน้ำไม่ดี การซาดซึมและการไหลบ่าของน้ำบนผิวดินซาลักษณะดินในกลุ่มนี้เหมาะแก่การใช้ประโยชน์ในการทำนาเกลือ และการเพาะเลี้ยงชายฝั่งเป็นผลให้พื้นที่เขตเทศบาลตำบลบ้านแหลมไม่มีพื้นที่ป่าไม้หรือพื้นที่เพาะปลูกอันเนื่อง จากคุณลักษณะของดินดังกล่าวข้างต้น ประกอบกับเป็นพื้นที่ที่อยู่ติดทะเล ทำให้น้ำในแม่น้ำเพชรบุรีช่วงที่ไหล ผ่านพื้นที่เขตเทศบาลตำบลบ้านแหลม ได้รับอิทธิพลจากการขึ้นลงของน้ำทะเล เป็นผลให้น้ำในแม่น้ำมีความเค็ม จากน้ำทะเลจึงไม่เหมาะแก่การเป็นแหล่งน้ำเพื่อการเพาะปลูกทางการเกษตร

1.5 ลักษณะของแหล่งน้ำ

ในเขตเทศบาลตำบลบ้านแหลมมีแหล่งน้ำที่สำคัญคือแม่น้ำเพชรบุรี ที่มีต้นน้ำอยู่ที่อำเภอแก่ง กระจาน จังหวัดเพชรบุรี ไหลผ่านอำเภอแก่งกระจาน อำเภอท่ายาง อำเภอบ้านลาด อำเภอเมืองและไหลลงทะเลที่ ปากอ่าวบ้านแหลมในพื้นที่เขตเทศบาลตำบลบ้านแหลม โดยระยะทางของแม่น้ำเพชรบุรีที่ไหลผ่านเขตเทศบาล ตำบลบ้านแหลม มีระยะทางประมาณ 5 กิโลเมตร และมีคลองแยกจากแม่น้ำเพชรบุรี จำนวน 14 สาย ได้แก่ คลองท่าแห คลองตลาด คลองวิก คลองวัด คลองโรงปูน คลองโรงพัก คลองหลังโรงเรียนวัดลักษณะาราม คลอง เงิน คลองตาบัว คลองยายตึก คลองหลังโรงเรียนวัดในกลาง คลองหมู่ 8 คลองลาดสำพุด และคลองข้าง ปี่มน้ำมันใหญ่กว่าวงษ์

๒ ด้านการเมือง การปกครอง

2.1 เขตการปกครอง

เทศบาลตำบลบ้านแหลม อยู่ในเขตการปกครองของอำเภอบ้านแหลม จังหวัดเพชรบุรี มีพื้นที่เขต การปกครองประกอบด้วย 1 ตำบล 9 หมู่บ้านคือตำบลบ้านแหลม หมู่ที่ 1-8 และหมู่ที่ 10 (หมู่ที่ 9 เป็นเขตการ ปกครองขององค์การบริหารส่วนตำบลบ้านแหลม)

เทศบาลตำบลบ้านแหลมได้มีการจัดตั้งชุมชนย่อยในเขตเทศบาล ตามนโยบายของกรมการ ปกครอง(เดิม) ที่กำหนดให้เทศบาลส่งเสริมให้ประชาชนในเขตเทศบาล ได้มีการรวมกลุ่มเพื่อร่วมกันคิด ร่วมกัน ทำ ร่วมกันแก้ไขปัญหาในรูปแบบของชุมชนย่อย ซึ่งอาจแบ่งชุมชนตามสภาพพื้นที่ของหมู่บ้าน โดยจัดให้มีแกน นำชุมชนในรูปของคณะกรรมการชุมชน คัดเลือกจากประชาชนในชุมชนประกอบด้วยประธานชุมชน รองประธาน เลขานุการและกรรมการชุมชนฝ่ายต่าง ๆ ซึ่งคณะกรรมการชุมชนนอกจากจะมีบทบาทเป็นผู้นำและแกนกลางใน การพัฒนาชุมชนแล้วยังต้องมีส่วนร่วมในการแก้ไขปัญหาต่างๆ ที่เกิดขึ้นในชุมชน รวมถึงเสนอแผนงานโครงการ

ในกรณีที่การแก้ไขปัญหาต้องการความช่วยเหลือสนับสนุนจากเทศบาล การแบ่งชุมชนย่อยในเขตเทศบาลตำบล บ้านแหลมได้แบ่งตามหมู่บ้านโดยแบ่งเป็น 9 ชุมชน ครอบคลุมพื้นที่เขตเทศบาลทั้งหมดประกอบด้วย

1. ชุมชนวัดอุดมมิ่งพัฒนา (หมู่ที่ 1)
2. ชุมชนวัดต้นสนพัฒนา (หมู่ที่ 2)
3. ชุมชนบ้านกลางสามัคคี (หมู่ที่ 3)
4. ชุมชนบ้านโนพัฒนา (หมู่ที่ 4)
5. ชุมชนศาลเจ้ากวางงพัฒนา (หมู่ที่ 5)
6. ชุมชนย่านซื่อพัฒนา (หมู่ที่ 6)
7. ชุมชนวัดลักษณารามสามัคคี (หมู่ที่ 7)
8. ชุมชนประมงเจริญพัฒนา (หมู่ที่ 8)
9. ชุมชนศาลเจ้าสุทโจวีรร่วมใจพัฒนา (หมู่ที่ 10)

2.2 การเลือกตั้ง

เทศบาลตำบลบ้านแหลม มีฐานะเป็นเทศบาลตำบล มีนายกเทศมนตรีได้ 1 คน มาจากการเลือกตั้งโดยตรง มีวาระการดำรงตำแหน่ง 4 ปี นับแต่วันเลือกตั้ง และใช้พื้นที่เขตเทศบาลทั้งหมดเป็นเขตเลือกตั้ง 1 เขตและมีสมาชิกสภาเทศบาลได้ 12 คน มาจากการเลือกตั้งโดยตรง มีวาระการดำรงตำแหน่ง 4 ปี นับแต่วันเลือกตั้ง โดยแบ่งเขตเลือกตั้งเป็น 2 เขต มีสมาชิกสภาเทศบาลได้เขตละ 6 คน

ผู้มีสิทธิเลือกตั้งในเขตเทศบาลตำบลบ้านแหลม ณ เดือน กรกฎาคม 2562 มีจำนวน 10,027 คน ข้อมูล ณ 31 กรกฎาคม 2562 (แหล่งข้อมูล : สำนักทะเบียนท้องถิ่นเทศบาลตำบลบ้านแหลม) สถิติข้อมูลการเลือกตั้งครั้งล่าสุดเมื่อวันที่ 1 กันยายน พ.ศ.2555 จำนวนผู้มีสิทธิเลือกตั้งนายกเทศมนตรี 9,927 คน จำนวนผู้ไปใช้สิทธิเลือกตั้งนายกเทศมนตรี 6,384 คน คิดเป็นร้อยละ 64.31 จำนวนผู้มีสิทธิเลือกตั้งสมาชิกสภาเทศบาล 9,893 คน จำนวนผู้ไปใช้สิทธิเลือกตั้งสมาชิกสภาเทศบาล 6,369 คน คิดเป็นร้อยละ 64.38 จำนวนหน่วยเลือกตั้งทั้งหมด 18 หน่วย แยกเป็น เขตเลือกตั้งที่ 1 จำนวน 9 หน่วย เขตเลือกตั้งที่ 2 จำนวน 9 หน่วย

3 ประชากร

3.1 ข้อมูลเกี่ยวกับจำนวนประชากร

เทศบาลตำบลบ้านแหลมมีประชากรตามฐานข้อมูลทะเบียนราษฎร สำนักทะเบียนท้องถิ่นเทศบาลตำบลบ้านแหลม ณ เดือนพฤษภาคม 2562 จำนวน 12,005 คน แบ่งเป็นเพศชาย 5,754 คน เพศหญิง 6,251 คน จำนวนครัวเรือน 4,170 หลังคาเรือน และมีแรงงานต่างด้าว (ประชากรแฝง) ที่ขึ้นทะเบียนไว้ที่สำนักทะเบียนท้องถิ่นเทศบาลตำบลบ้านแหลม จำนวน 922 คน แยกเป็น

| | |
|-------------------------|----------------|
| ประชากรสัญชาติเมียนมาร์ | มีจำนวน 885 คน |
| ประชากรสัญชาติลาว | มีจำนวน 11 คน |
| ประชากรสัญชาติกัมพูชา | มีจำนวน 26 คน |

(แหล่งข้อมูล : ข้อมูลประชากรแฝงจากสำนักทะเบียนท้องถิ่นเทศบาลตำบลบ้านแหลม ข้อมูล ณ เดือนพฤษภาคม 2562)

3.1.1 ข้อมูลจำนวนประชากร/จำนวนครัวเรือนแยกตามเขตการปกครอง

| เขตการปกครอง | จำนวนประชากร | | | จำนวนครัวเรือน / หลังคาเรือน |
|--------------|--------------|--------------|---------------|---------------------------------|
| | ชาย (คน) | หญิง (คน) | รวม (คน) | |
| หมู่ที่ 1 | 623 | 713 | 1,336 | 436 |
| หมู่ที่ 2 | 675 | 680 | 1,355 | 516 |
| หมู่ที่ 3 | 727 | 775 | 1,502 | 4118 |
| หมู่ที่ 4 | 732 | 793 | 1,525 | 670 |
| หมู่ที่ 5 | 521 | 556 | 1,077 | 315 |
| หมู่ที่ 6 | 577 | 649 | 1,226 | 507 |
| หมู่ที่ 7 | 684 | 796 | 1,480 | 552 |
| หมู่ที่ 8 | 690 | 750 | 1,440 | 442 |
| หมู่ที่ 10 | 525 | 539 | 1,064 | 314 |
| รวม | 5,754 | 6,251 | 12,005 | 4,170 |

3.1.2 ความหนาแน่นของประชากรและความหนาแน่นของครัวเรือน

จากจำนวนประชากรในเขตเทศบาลรวม 12,005 คนและพื้นที่เขตเทศบาลตำบล บ้านแหลม 5.23 ตารางกิโลเมตร คิดเป็นความหนาแน่นของประชากร 2,295 คนต่อตารางกิโลเมตร

จากจำนวนครัวเรือนในเขตเทศบาลรวม 4,170 หลังคาเรือนและพื้นที่เขตเทศบาลตำบล บ้านแหลม 5.23 ตารางกิโลเมตร คิดเป็นความหนาแน่นของครัวเรือน 797 หลังคาเรือนต่อตารางกิโลเมตร

3.2 ข้อมูลโครงสร้างประชากรแบ่งตามช่วงอายุ

| ช่วงอายุ | ชาย | หญิง | รวม |
|------------------|-------|-------|-------|
| เด็กแรกเกิด-3 ปี | 195 | 196 | 391 |
| 4-6 ปี | 155 | 150 | 305 |
| 7-10 ปี | 257 | 236 | 493 |
| 11-13 ปี | 187 | 145 | 332 |
| 14-16 ปี | 196 | 190 | 386 |
| 17-20 ปี | 293 | 270 | 563 |
| 21-30 ปี | 859 | 825 | 1,684 |
| 31-40 ปี | 899 | 875 | 1,774 |
| 41-50 ปี | 845 | 927 | 1,772 |
| 51-60 ปี | 860 | 976 | 1,836 |
| 60 ปีขึ้นไป | 1,041 | 1,483 | 2,524 |

4 สภาพทางสังคม

4.1 การศึกษา

ในพื้นที่เขตเทศบาลตำบลบ้านแหลม มีสถานศึกษาในสังกัดต่างๆ ดังนี้

4.1.1 สังกัดเทศบาลตำบลบ้านแหลม

1. โรงเรียนเทศบาลวัดลักษณาราม
2. ศูนย์พัฒนาเด็กเล็กวัดลักษณาราม
3. ศูนย์พัฒนาเด็กเล็กวัดต้นสน
4. ศูนย์พัฒนาเด็กเล็กโรงเรียนวัดในกลาง
5. ศูนย์พัฒนาเด็กเล็กโรงเรียนบ้านแหลม

4.1.2 สังกัดสำนักงานเขตพื้นที่การศึกษาเพชรบุรีเขต 1

1. โรงเรียนวัดในกลาง
2. โรงเรียนบ้านแหลม
3. โรงเรียนวัดต้นสน

4.2 สาธารณสุข

ในพื้นที่เขตเทศบาลตำบลบ้านแหลม มีสถานพยาบาลของรัฐในสังกัดกระทรวงสาธารณสุข จำนวน 1 แห่ง ได้แก่ โรงพยาบาลบ้านแหลม เป็นโรงพยาบาลขนาด 30 เตียง นอกจากนั้นยังมีคลินิกแพทย์แผนปัจจุบันในเขตพื้นที่ จำนวน 2 แห่ง

4.3 อาชญากรรม

สถิติอาชญากรรมที่เกิดขึ้นในพื้นที่เขตเทศบาลตำบลบ้านแหลมในปี พ.ศ. 2561 (แหล่งข้อมูล : สถานีตำรวจภูธรบ้านแหลม ข้อมูลถึงเดือนธันวาคม 2561) แยกตามฐานความผิด มีดังนี้

4.3.1 ฐานความผิดเกี่ยวกับชีวิต ร่างกาย เพศ มีจำนวน 9 คดี คือ

- | | |
|-------------------|-------------|
| -พยายามฆ่า | จำนวน 2 คดี |
| -ทำร้ายร่างกาย | จำนวน 6 คดี |
| -ข่มขืนกระทำชำเรา | จำนวน 1 คดี |

4.3.2 ความผิดเกี่ยวกับทรัพย์ มีจำนวน 5 คดีคือ

- | | |
|---------------|-------------|
| -ลักทรัพย์ | จำนวน 2 คดี |
| -ฉ้อโกงทรัพย์ | จำนวน 2 คดี |
| -วางเพลิง | จำนวน 1 คดี |

4.3.3 ฐานความผิดพิเศษ มีจำนวน 7 คดี คือ

- | | |
|--|-------------|
| -พระราชบัญญัติลิขสิทธิ์ | จำนวน 1 คดี |
| -พระราชบัญญัติป่าไม้ | จำนวน 3 คดี |
| -พระราชบัญญัติศุลกากร | จำนวน 1 คดี |
| -พระราชบัญญัติห้ามเรียกดอกเบี้ยเกินอัตรา | จำนวน 2 คดี |

4.3.4 ความผิดที่รัฐเป็นผู้เสียหาย มีจำนวน 115 คดี

- | | |
|---|--------------|
| -ยาเสพติด | จำนวน 86 คดี |
| -อาวุธปืนและวัตถุระเบิด | จำนวน 16 คดี |
| -การพนัน | จำนวน 8 คดี |
| -ความผิดเกี่ยวกับพระราชบัญญัติคนเข้าเมือง | จำนวน 5 คดี |

4.4 ยาเสพติด

ในพื้นที่เขตเทศบาลตำบลบ้านแหลมมีผู้ป่วยที่เข้ารับการรักษาจากการติดยาเสพติด ดังต่อไปนี้

| | |
|--------------|-------------|
| ปี พ.ศ. 2559 | จำนวน 11 คน |
| ปี พ.ศ. 2560 | จำนวน 36 คน |
| ปี พ.ศ. 2561 | จำนวน 38 คน |

ผู้ป่วยที่ติดยาเสพติดร้อยละ 90 เกิดจากการเสพยาบ้า รองลงมาเกิดจากการเสพกัญชา
(แหล่งข้อมูล : โรงพยาบาลบ้านแหลม ณ เดือนธันวาคม 2561)

4.5 การสังคมสงเคราะห์

ในด้านการสังคมสงเคราะห์ ในพื้นที่เขตเทศบาลตำบลบ้านแหลม มีการจัดสวัสดิการสังคม
สงเคราะห์ ดังนี้

| | |
|---------------------------------------|-----------------|
| 4.5.1 ผู้รับเบี้ยยังชีพผู้สูงอายุ | จำนวน 2,286 ราย |
| 4.5.2 ผู้รับเบี้ยความพิการ | จำนวน 393 ราย |
| 4.5.3 ผู้รับเงินสงเคราะห์ผู้ป่วยเอดส์ | จำนวน 87 ราย |

(แหล่งข้อมูล : ฝ่ายสวัสดิการสังคม สำนักปลัดเทศบาล เทศบาลตำบลบ้านแหลม ข้อมูล ณ
พฤษภาคม 2562)

๕ ระบบบริการพื้นฐาน

5.1 การคมนาคมขนส่ง

ก. ทางบก

-เส้นทางที่หนึ่งจากกรุงเทพมหานคร โดยใช้เส้นทาง ทางหลวงแผ่นดินหมายเลข 4
(ถนนเพชรเกษม) ผ่านจังหวัดนครปฐม จังหวัดราชบุรี อำเภอเขาชัย้อยและอำเภอเมืองเพชรบุรี รวมระยะทาง
ประมาณ 166 กิโลเมตร

-เส้นทางที่สองจากกรุงเทพมหานคร โดยใช้เส้นทางถนนพระราม 2 จากกรุงเทพฯ
เชื่อมต่อทางหลวงแผ่นดินหมายเลข 4 ถนนเพชรเกษม ผ่านอำเภอเขาชัย้อย อำเภอเมืองเพชรบุรี เป็นระยะทาง
ประมาณ 120 กิโลเมตร จากอำเภอเมืองเพชรบุรีสามารถเดินทางไปพื้นที่เขตเทศบาลตำบลบ้านแหลมได้ 2
เส้นทาง เส้นทางที่หนึ่งจากอำเภอเมืองเพชรบุรีใช้เส้นทางถนนทางหลวงชนบทหมายเลข 3176 ถนนเพชรบุรี-บ้าน
แหลม ฝั่งตะวันตก ผ่านตำบลบ้านกุ่ม อำเภอเมืองเพชรบุรี ผ่านตำบลบางครกอำเภอบ้านแหลม ถึงพื้นที่เทศบาล
ตำบลบ้านแหลม เป็นระยะทางประมาณ 15 กิโลเมตร รวมระยะทางจากกรุงเทพมหานครถึงพื้นที่เทศบาลตำบล
บ้านแหลม ประมาณ 135 กิโลเมตร สำหรับเส้นทางที่สองจากอำเภอเมืองเพชรบุรี ใช้เส้นทางถนนทางหลวงชนบท
หมายเลข 3178 ถนนเพชรบุรี-บ้านแหลม ฝั่งตะวันออก ผ่านตำบลหนองโสน อำเภอเมืองเพชรบุรี ผ่านตำบล
ท่าแร่ อำเภอบ้านแหลม ถึงพื้นที่เทศบาลตำบลบ้านแหลม เป็นระยะทางประมาณ 13 กิโลเมตร รวมระยะทาง
จากกรุงเทพมหานครถึงพื้นที่เทศบาลตำบลบ้านแหลม ประมาณ 133 กิโลเมตร

-เส้นทางที่สามจากกรุงเทพมหานคร โดยใช้เส้นทางถนนพระราม 2 จาก
กรุงเทพมหานคร ถึงตำบลคลองโคน อำเภอเมืองสมุทรสงคราม จังหวัดสมุทรสงคราม เลี้ยวซ้ายเข้าสู่ถนนทางหลวง
ชนบทหมายเลข 35 (ทางแยกอยู่ติดกับสถานีบริการน้ำมัน ปตท.คลองโคน) ผ่านตำบลคลองโคน อำเภอเมือง
สมุทรสงคราม จังหวัดสมุทรสงคราม ผ่านตำบลยี่สาร อำเภออัมพวาจังหวัดสมุทรสงคราม ผ่านตำบลบางตะบูน
อำเภอบ้านแหลม เข้าสู่พื้นที่เทศบาลตำบลบ้านแหลม เป็นระยะทางประมาณ 29 กิโลเมตร รวมระยะทางจาก
กรุงเทพมหานคร ถึงพื้นที่เทศบาลตำบลบ้านแหลม อำเภอบ้านแหลม จังหวัดเพชรบุรี เป็นระยะทางประมาณ
ประมาณ 100 กิโลเมตร

มีรถโดยสารสาธารณะ (รถยนต์ตู้) จากอำเภอบ้านแหลมถึงกรุงเทพมหานคร จุดบริการรถตู้โดยสารตั้งอยู่เอื้องที่ทำการไปรษณีย์อำเภอบ้านแหลม และจุดบริการรถตู้โดยสารที่กรุงเทพมหานคร ตั้งอยู่ที่สถานีขนส่งสายใต้ กรุงเทพฯ มีจำนวนรถโดยสาร จำนวน 12 คัน ค่าโดยสาร 102 บาท (ณ วันที่ 15 มีนาคม 2562) ใช้เส้นทางเดินรถจากอำเภอบ้านแหลม ผ่านอำเภอเมืองเพชรบุรี เข้าสู่ถนนเพชรเกษม ผ่านอำเภอยะโยย และเข้าสู่ถนนพระราม 2 ที่ตำบลวังมะนาว อำเภอปากท่อ จังหวัดราชบุรี ผ่านจังหวัดสมุทรสงครามและจังหวัดสมุทรสาคร เข้าสู่กรุงเทพฯ (แหล่งข้อมูล : สำนักงานขนส่งจังหวัดเพชรบุรี)

ข. ทางอากาศ

ในจังหวัดเพชรบุรีไม่มีที่ตั้งของสนามบินพาณิชย์กรณีเดินทางโดยเครื่องบินโดยสาร (ขนาดเล็ก) ต้องไปขึ้น-ลงที่สนามบินบ่อฝ้าย อำเภอหัวหิน จังหวัดประจวบคีรีขันธ์ ซึ่งมีระยะทางห่างจากเขตเทศบาลตำบลบ้านแหลม ประมาณ 75 กิโลเมตร

ค. ทางน้ำ

ในเขตเทศบาลตำบลบ้านแหลมมีแม่น้ำเพชรบุรีไหลผ่านแต่ปัจจุบันไม่ใช่เป็นเส้นทางสัญจร แต่ใช้เพื่อประกอบอาชีพประมง

5.2 การไฟฟ้า

ในพื้นที่เขตเทศบาลตำบลบ้านแหลม มีการไฟฟ้าส่วนภูมิภาคอำเภอบ้านแหลม เป็นหน่วยงานที่ให้บริการด้านการไฟฟ้าในเขตเทศบาลตำบลบ้านแหลม โดยมีข้อมูลการใช้ไฟฟ้า ดังนี้

- คราวเรือนที่มีไฟฟ้าใช้ในเขตเทศบาลตำบลบ้านแหลม จำนวน 3,715 คราวเรือน
- ในปี 2562 มีแนวโน้มขยายการให้บริการในส่วนบุคคล จำนวน 50 ราย
- มีมิเตอร์ไฟฟ้าสาธารณะ จำนวน 27 เครื่อง

(แหล่งข้อมูล : การไฟฟ้าส่วนภูมิภาคสาขาอำเภอบ้านแหลม ณ วันที่ 14 กุมภาพันธ์ 2562)

5.3 การประปา

ในพื้นที่เขตเทศบาลตำบลบ้านแหลม มีหน่วยงานของการประปาส่วนภูมิภาค จังหวัดเพชรบุรี เป็นผู้ให้บริการผลิตและจำหน่ายน้ำประปา โดยมีข้อมูลการให้บริการด้านการประปา ดังนี้

- มิเตอร์น้ำประปาที่ติดตั้งในเขตเทศบาลตำบลบ้านแหลม จำนวน 3,786 มิเตอร์
- ปริมาณน้ำประปาที่ผลิตจ่ายสุทธิ จำนวน 8,000 ลบ.ม./วัน
- ปริมาณน้ำประปาที่จำหน่าย จำนวน 3,450 ลบ.ม./วัน
- แหล่งน้ำดิบที่ใช้ในการผลิตน้ำประปา คือ แม่น้ำเพชรบุรี

ในปี พ.ศ. 2562 มีแนวโน้มการขยายการให้บริการ (แหล่งข้อมูล : การประปาส่วนภูมิภาค สาขาเพชรบุรี ข้อมูล ณ วันที่ 28 กุมภาพันธ์ 2562)

5.4 โทรศัพท์

ในพื้นที่เขตเทศบาลตำบลบ้านแหลม มีบริษัท ทีโอที จำกัด (มหาชน) เป็นผู้ให้บริการด้านโทรศัพท์ ครอบคลุมพื้นที่เขตเทศบาลทั้งหมด โดยมีข้อมูลการให้บริการ ดังนี้

- โทรศัพท์ส่วนบุคคล จำนวน 1,020 เลขหมาย
- โทรศัพท์สาธารณะ จำนวน 31 เลขหมาย
- โทรศัพท์สาธารณะ จำนวน 31 เลขหมาย

(แหล่งข้อมูล : บริษัททีโอที จำกัด (มหาชน) ณ เดือน; วันที่ 31 มกราคม 2562)

5.5 ไปรษณีย์หรือการสื่อสารหรือการขนส่ง และวัสดุ ครุภัณฑ์

ในพื้นที่เขตเทศบาลตำบลบ้านแหลม มีบริษัทไปรษณีย์ไทย จำกัด เป็นผู้ให้บริการด้านไปรษณีย์ การขนส่งวัสดุและครุภัณฑ์ โดยมีที่ทำการตั้งอยู่ที่ถนนเพชรบุรี บ้านแหลม-ฝั่งตะวันออก ติดกับธนาคารออมสิน สาขาบ้านแหลม และบริษัทเคอรี เอ็กซ์เพรส บริเวณอาคารพาณิชย์ หมู่ที่ 6 ตำบลบ้านแหลม

๖ ระบบเศรษฐกิจ

6.1 การเกษตร

ในพื้นที่เขตเทศบาลตำบลบ้านแหลมไม่มีการทำการเกษตรที่เกี่ยวกับการเพาะปลูกพืชผลทางการเกษตร เนื่องจากสภาพของดินที่เป็นดินเลน ค่อนข้างเค็ม ไม่เหมาะกับการเพาะปลูก

6.2 การประมง

ในพื้นที่เขตเทศบาลตำบลบ้านแหลม มีศักยภาพในเชิงพื้นที่สำหรับการประกอบอาชีพประมง เนื่องจากเป็นพื้นที่ที่อยู่ติดแม่น้ำเพชรบุรีและชายฝั่งทะเลอ่าวไทย โดยแบ่งประเภทของการประมงได้ดังนี้

6.2.1 การประมงพาณิชย์ เป็นการทำการประมงที่ใช้เรือขนาดมากกว่า 10 ตันกรอสขึ้นไป จำนวน 274 ลำ โดยใช้เครื่องมือประกอบด้วย อวนครอบหมึก อวนลาก อวนลอย ฯลฯ

6.2.2 การประมงพื้นบ้าน เป็นการทำการประมงที่ใช้เรือขนาดต่ำกว่า 10 ตันกรอส จำนวน 800 ลำ แยกเป็น อวนลอยปลา อวนกุ้ง,ปู การเก็บหอยจากธรรมชาติ

6.2.3 การเพาะเลี้ยงสัตว์น้ำ จำนวน 450 ราย ได้แก่ เพาะเลี้ยงหอยทะเล เลี้ยงกุ้งทะเล (แหล่งข้อมูล : สำนักงานประมงอำเภอบ้านแหลม ข้อมูล ณ วันที่ 20 กุมภาพันธ์ 2562)

6.3 การปศุสัตว์

ในพื้นที่เขตเทศบาลตำบลบ้านแหลมมีผู้ประกอบการเลี้ยงปศุสัตว์ จำนวน 121 ราย ประกอบด้วยสัตว์เลี้ยงหลายชนิด อันได้แก่

| | | |
|----------------|-------|-----------|
| - โคพื้นเมือง | จำนวน | 285 ตัว |
| - สุกร | จำนวน | 105 ตัว |
| - ไก่ไข่ | จำนวน | 7,520 ตัว |
| - ไก่พื้นเมือง | จำนวน | 105 ตัว |
| - เป็ดเนื้อ | จำนวน | 88 ตัว |
| - เป็ดไข่ | จำนวน | 505 ตัว |
| - แพะ | จำนวน | 30 ตัว |

(แหล่งข้อมูล : สำนักงานปศุสัตว์อำเภอบ้านแหลม ข้อมูล ณ วันที่ 12 กุมภาพันธ์ 2562)

6.4 การบริการ ในพื้นที่เขตเทศบาลตำบลบ้านแหลม มีอาชีพที่ให้บริการด้านต่างๆดังนี้

| | | |
|---------------------|-------|----------|
| - ร้านนวดแผนโบราณ | จำนวน | 3 แห่ง |
| - ร้านเสริมสวย | จำนวน | 28 ร้าน |
| - ร้านซักรีด | จำนวน | 4 ร้าน |
| - ร้านคาราโอเกะ | จำนวน | 3 แห่ง |
| - สมาคมสนุกเกอร์ | จำนวน | 3 แห่ง |
| - บริการบ้านเช่า | จำนวน | 38 ราย |
| - ร้านอาหารตามสั่ง | จำนวน | 33 ร้าน |
| - ร้านขายก๋วยเตี๋ยว | จำนวน | 24 ร้าน |
| - ร้านขายของชำ | จำนวน | 101 ร้าน |

6.7 การพาณิชย์และกลุ่มอาชีพ

พื้นที่เขตเทศบาลตำบลบ้านแหลมเป็นศูนย์กลางการค้าขายและบริการที่หลากหลายส่วนใหญ่ประชาชนประกอบอาชีพประมงและค้าขายเป็นสำคัญ สถานประกอบการด้านการพาณิชย์ที่สำคัญ ได้แก่

6.7.1 ธนาคาร จำนวน 4 แห่ง ได้แก่

- ธนาคารออมสิน
- ธนาคารกสิกรไทย
- ธนาคารเพื่อการเกษตรและสหกรณ์

6.7.2 ตู้ ATM ของธนาคารต่างๆ จำนวน 5 แห่ง ได้แก่

- ตู้ ATM ธนาคารไทยพาณิชย์
- ตู้ ATM ธนาคารออมสิน
- ตู้ ATM ธนาคารกสิกรไทย
- ตู้ ATM ธนาคารการเกษตรและสหกรณ์
- ตู้ ATM ธนาคารกรุงไทย

6.7.3 สถานีบริการน้ำมัน จำนวน 3 แห่ง ได้แก่

- สถานีบริการน้ำมันถนนเพชรบุรี –บ้านแหลมฝั่งตะวันออก (2 แห่ง)
(ปั้มน้ำมันใหญ่กว่าวงษ์ และ ปั้มน้ำมันโชคปรกรณ์ออยล์)
- สถานีบริการน้ำมันถนนเพชรบุรี-บ้านแหลมฝั่งตะวันตก (1 แห่ง)
(ปั้มน้ำมันหลักเพชร)

6.7.4 ตลาดนัด จำนวน 5 แห่ง ได้แก่

- ตลาดนัดวัดลักษณะาราม
- ตลาดนัดวัดในกลาง
- ตลาดนัดวัดต้นสน
- ตลาดนัดกิ่งแก้ว
- ตลาดนัดน้ำเพชร (ตลาดใหม่) ข้างร้านสะดวกซื้อเซเว่นอีเลฟเว่นวัดต้นสน

6.7.5 ศูนย์จำหน่ายรถจักรยานยนต์ จำนวน 3 แห่ง

- ร้านเจริญชัย สาขาบ้านแหลม
- ร้านพรนุภาพ สาขาบ้านแหลม
- ร้านเสนียนต์ สาขาบ้านแหลม

6.7.6 ศูนย์จำหน่ายรถยนต์ จำนวน 1 แห่ง

- ศูนย์จำหน่ายรถยนต์อีซูซุ

6.7.8 กลุ่มอาชีพ จำนวน 2 กลุ่ม ได้แก่

- กลุ่มสหกรณ์การประมง
- กลุ่มชมรมผู้ประกอบการค้าอาหารเทศบาลตำบลบ้านแหลม

6.8 แรงงาน

ในพื้นที่เขตเทศบาลตำบลบ้านแหลมส่วนใหญ่จะใช้แรงงานในอาชีพประมงหรือที่เกี่ยวข้องกับการประมง และแรงงานส่วนใหญ่จะเป็นแรงงานต่างด้าวสัญชาติเมียนมาร์ ลาว และเขมร สำหรับแรงงานคนไทยส่วนใหญ่จะทำงานในสถานบริการต่างๆ และรับจ้างทั่วไป เช่น รับจ้างขับรถ รับจ้างแกะหอย รับจ้างล้างจาน ตัดต้นไม้ กวาดบ้านถูบ้านและอื่นๆแล้วแต่นายจ้าง

๗ ศาสนา ประเพณี วัฒนธรรม

7.1 การนับถือศาสนา ประชาชนในเขตเทศบาลตำบลบ้านแหลมส่วนใหญ่ นับถือศาสนาพุทธ และอิสลามบ้างเป็นส่วนน้อย มีวัดในเขตเทศบาล จำนวน 5 วัด ได้แก่ วัดต้นสน วัดในกลาง วัดลักษณารามวัด ศีระคามและวัดอูตมิงคาวาส

7.2 ประเพณีและงานประจำปี

7.2.1 งานเทศกาลกินเจ (อัญเชิญเทพเจ้า) ในเขตพื้นที่เทศบาลตำบลบ้านแหลมส่วนใหญ่เป็น คนไทยเชื้อสายจีน จึงมีวัฒนธรรมประเพณีการกินเจประจำปี โดยจะมีการกินเจปีละครั้งๆ ละประมาณ 10 วัน ประมาณเดือนตุลาคมหรือพฤศจิกายนของทุกปี โดยจะจัดแห่อัญเชิญเทพเจ้าเงินทางแม่น้ำเพชรบุรีเพื่อให้ ประชาชนได้สักการะตามความเชื่อ

7.2.2 งานประเพณีสงกรานต์ เป็นวันปีใหม่ของไทย เทศบาลจัดพิธีรดน้ำขอพรผู้สูงอายุ ประชาชน ในชุมชนแต่ละชุมชนแยกย้ายกันจัดพิธีทำบุญ ณ วัดต่างๆในชุมชน

7.2.3 ประเพณีแห่เรือองค์ หรือประเพณีแห่เรือองค์กฐินทางน้ำ เป็นประเพณีที่มีมานานกว่า 200 ปี โดยวิถีชีวิตความเป็นอยู่ของชาวอำเภอบ้านแหลมในอดีตที่ส่วนใหญ่ ประกอบอาชีพ การประมงเป็นหลักมีความผูกพันกับแม่น้ำลำคลองเป็นอย่างมากและในอดีตการสัญจรไปมาใช้ทางเรือเป็นหลักเมื่อ มีการทอดกฐิน จึงนำองค์กฐินลงเรือเพื่อไปทอดที่วัด จึงเป็นต้นกำเนิดของประเพณีแห่เรือองค์ที่เทศบาลได้ส่งเสริม ให้มีการสืบทอดประเพณีอันดีงามนี้ต่อไป

7.2.4 ประเพณีแห่เทียนพรรษา เป็นประเพณีเกี่ยวเนื่องกับวันเข้าพรรษาที่พุทธศาสนิกชนจะ ร่วมกันทำบุญถวายเทียนพรรษาแก่วัดต่างๆ โดยจัดเป็นขบวนแห่เทียนเพื่อเปิดโอกาสให้ประชาชนได้ร่วมทำบุญสืบ ทอดพระพุทธศาสนา เทศบาลได้จัดกิจกรรมแห่เทียนพรรษาเพื่อส่งเสริมให้มีการสืบทอดประเพณีอันดีงามนี้ต่อไป

7.2.5 ประเพณีวันตรุษจีน เป็นวันปีใหม่ของจีน ซึ่งเป็นวันสำคัญวันหนึ่งของพี่น้องชาวไทยเชื้อสาย จีน เทศบาลตำบลบ้านแหลมจะจัดงานประเพณีตรุษจีนขึ้น เพื่อเป็นการส่งเสริมสายสัมพันธ์และเชื่อมโยง วัฒนธรรมอันดีงามของท้องถิ่นโดยจัดงาน ณ บริเวณถนนนาคราช และบริเวณวัดต้นสน ให้ประชาชนได้มีโอกาส สักการะบูชาเทพเจ้าจากศาลเจ้าต่างๆในอำเภอบ้านแหลมโดยจะจัดงานประมาณเดือนกุมภาพันธ์ทุกปี

7.3 ภูมิปัญญาท้องถิ่น ภาษาถิ่น ในเขตพื้นที่เทศบาลตำบลบ้านแหลมไม่มีภาษาท้องถิ่น สำหรับภูมิปัญญาท้องถิ่นของประชาชนในเขตพื้นที่ของเทศบาลตำบลบ้านแหลม แยกเป็นแต่ละหมู่ดังนี้

หมู่ที่ 1 ภูมิปัญญาการแปรรูปอาหารทะเล เช่น ปลากระเบนเนื้อดำแดดเดียว ปลาโอ แดดเดียว ปูม้าต้มแกะเนื้อ เป็นต้น

หมู่ที่ 2 ภูมิปัญญาด้านขนมหวานของไทย ขนมฝรั่ง ภูมิปัญญาการแปรรูปอาหารทะเล เช่น ปลาตุ๊กกา (ปลาวง) รังนก ภูมิปัญญาด้านการทำดินสอพอง ภูมิปัญญาการทำอวน ภูมิปัญญาการประดิษฐ์ว่า จูฬา

หมู่ที่ 3 ภูมิปัญญานวดแผนโบราณ

หมู่ที่ 4 ภูมิปัญญางานฝีมือประดิษฐ์(ดอกไม้จันทน์) ธูปสมุนไพโรบาย ภูมิปัญญาด้าน ขนมหวานของไทย ภูมิปัญญาด้านการสังเกตลม ฟ้า อากาศ ภูมิปัญญาการแปรรูปอาหารทะเล เช่น ปลาตุ๊กกา (ปลาวง)

หมู่ที่ 5 ภูมิปัญญาการประดิษฐ์แผงตากหมึก ตากปลา

หมู่ที่ 6 ภูมิปัญญาการแปรรูปอาหารทะเล เช่น ปลาตุ๊กกา (ปลาวง) การทำปลาไส้ตัน การทำหอยดอง การทำหอยแมลงภู่ตากแดด

หมู่ที่ 7 ภูมิปัญญางานประดิษฐ์ไม้กวาดทางมะพร้าว หมวกจากวัสดุเหลือใช้ ภูมิปัญญาการทำนาเกลือ ภูมิปัญญาการแปรรูปอาหารทะเล เช่น ปลาอินทรีเค็ม รังนก

หมู่ที่ 8 ภูมิปัญญางานช่างซ่อมเรือหรือเรียกว่า “ช่างหมัน” ภูมิปัญญางานประดิษฐ์โต๊ะเก้าอี้ โดยใช้ปูนปั้นแต่งเป็นลวดลายเลียนแบบไม้ ภูมิปัญญางานประดิษฐ์กระเป๋าประดิษฐ์

หมู่ที่ 10 ภูมิปัญญาการทำโคมไฟ ภูมิปัญญาการแปรรูปอาหารทะเล เช่น การทำกุ้งแห้ง ปลาหมึกตากแห้ง

7.4 สินค้าพื้นเมืองและของที่ระลึก ในพื้นที่เขตเทศบาลตำบลบ้านแหลมมีสินค้าพื้นเมืองและของที่ระลึกที่น่าสนใจ ดังนี้

7.4.1 ปลาตุ๊กกา หรือปลาวง

7.4.2 กุ้งแห้ง

7.4.3 รังนกนางแอ่นสด

7.4.4 รังนกนางแอ่นแปรรูป

7.4.5 ขนมหวาน เช่น ขนมชั้น ทองหยิบ ฝอยทอง ทองหยอด ขนมหม้อแกง ฯลฯ

7.4.6 ขนมฝรั่ง

7.4.7 หอยสด (หอยแมลงภู่ หอยแครง)

7.4.8 หอยแห้ง (หอยแมลงภู่ หอยแครง)

7.4.9 หมึกสด หมึกแห้ง

7.4.10 ปลาสด (ปลาไส้ตันหรือปลากังปลาแก้ว ปลาทุ)

7.4.11 ปลาแห้ง (ปลาไส้ตันหรือปลากัง ปลาแก้ว ปลาอินทรีแดดเดียว

ปลาโอแดดเดียว ปลาทุเค็ม)

7.4.12 กะปิ

7.4.13 ปู (ปูม้า ปูทะเล)

๘ ทรัพยากรธรรมชาติ

8.1 น้ำ ในพื้นที่เขตเทศบาลตำบลบ้านแหลมมีแม่น้ำเพชรบุรีเป็นแหล่งน้ำธรรมชาติ เป็นช่วงปลายน้ำก่อนไหลออกสู่ทะเลที่ปากอ่าวบ้านแหลม

8.2 ป่าไม้ ในเขตพื้นที่เทศบาลตำบลบ้านแหลมไม่มีป่าไม้

8.3 ภูเขา ในเขตพื้นที่เทศบาลตำบลบ้านแหลมไม่มีภูเขา

8.4 ทรัพยากรธรรมชาติที่สำคัญของเทศบาลตำบลบ้านแหลม ในพื้นที่เขตเทศบาลตำบลบ้านแหลมมีแม่น้ำเพชรบุรีเป็นแหล่งน้ำธรรมชาติ เป็นแหล่งน้ำธรรมชาติและเป็นที่ตั้งทรัพยากรธรรมชาติที่สำคัญ เทศบาลมีการตรวจสอบเฝ้าระวังคุณภาพน้ำในแม่น้ำเพชรบุรีอย่างต่อเนื่อง ปัจจุบันคุณภาพน้ำในแม่น้ำเพชรบุรี ตรวจสอบล่าสุดเมื่อเดือนสิงหาคม พ.ศ.2561 ผลการติดตามตรวจสอบคุณภาพน้ำ ลุ่มน้ำเพชรบุรี ปี2561 ของสำนักงานทรัพยากรธรรมชาติและสิ่งแวดล้อม จังหวัดเพชรบุรี เก็บตัวอย่างน้ำ ที่ใต้สะพานวัดต้นสน เมื่อวันที่ 28-29 สิงหาคม 2561 มีค่าDO 4.46 mg/L ค่าBOD 1.8 mg/L ค่าTCB 33,000 MPN/100 ml ค่าFCB 11,000 MPN/100 ml ค่า NH₃-N 0.18 mg/L ดัชนีชี้วัดคุณภาพน้ำที่ไม่เป็นไปตามเกณฑ์มาตรฐานประเภทที่ 3 ได้แก่ ค่าแบคทีเรียกลุ่มโคลิฟอร์มทั้งหมด (TBC) สูง 33,000 MPN/100ML และแบคทีเรียกลุ่มฟิโคลโคลิฟอร์ม (FCB) สูง 11,000 MPN/100ML

การวิเคราะห์เพื่อพัฒนาท้องถิ่น

การวิเคราะห์กรอบการจัดทำยุทธศาสตร์ขององค์กรปกครองส่วนท้องถิ่น

➤ สภาพการณ์ทางเศรษฐกิจ

ประชากรในเขตเทศบาลตำบลบ้านแหลม ส่วนใหญ่ประกอบอาชีพเกษตรกรรมเกี่ยวกับการประมงทะเลซึ่งมีทั้งประมงพาณิชย์และประมงพื้นบ้าน การเพาะเลี้ยงหอย และเก็บหอยจากธรรมชาติและรับจ้างที่เกี่ยวข้องกับการประมง เช่น เป็นลูกเรือประมง รับจ้างแกะปู แกะหอย ทำปลาหมึก ทำปลาแห้งและแห้งและยังมีอาชีพอื่นๆ เช่น ค้าขาย รับจ้างทั่วไป งานบริการ รับราชการ เป็นต้น โดยที่พื้นที่เขตเทศบาลตำบลบ้านแหลมเป็นพื้นที่ศูนย์กลางของอำเภอบ้านแหลมในด้านการค้าและพาณิชย์กรรม ที่จำหน่ายเครื่องอุปโภค บริโภค ที่จำเป็นแก่การครองชีพ มีโรงงานอุตสาหกรรมในพื้นที่อยู่บ้างเป็นโรงงานอุตสาหกรรมจำพวกที่ 2 จำนวน 6 โรงงานซึ่งล้วนเป็นอุตสาหกรรมที่เกี่ยวข้องกับอาชีพประมงทั้งสิ้น

จากการที่เส้นทางถนนพระราม 2 แยกเข้าถนนคลองโคกลน-บางตะบูน-บ้านแหลม เชื่อมต่อไปยังสถานที่ท่องเที่ยวที่สำคัญ คือ หาดเจ้าสำราญและหาดชะอำ และตัวเมืองเพชรบุรี สามารถเป็นทางเลือกของนักท่องเที่ยวและนักเดินทางทั่วไป ซึ่งเส้นทางดังกล่าวไม่ว่าจะเดินทางไปตัวเมืองเพชรบุรีหรือไปหาดเจ้าสำราญหรือหาดชะอำ ทุกเส้นทางต้องผ่านเขตเทศบาลตำบลบ้านแหลม ในขณะที่พื้นที่เขตเทศบาลตำบลบ้านแหลมเป็นแหล่งประมงทั้งประมงพาณิชย์และประมงพื้นบ้าน แหล่งเพาะเลี้ยงหอยแครง หอยแมลงภู่ ในแต่ละวันจะมีผลผลิตที่เป็นอาหารทะเลสดถูกส่งออกไปจำหน่ายยังพื้นที่ใกล้เคียงจำนวนมาก บางส่วนก็ถูกนำมาแปรรูปเพื่อส่งขายต่อ แต่เนื่องจากในเขตเทศบาลไม่มีตลาดหรือสถานที่จำหน่ายอาหารทะเลเพื่อรองรับผลผลิตในส่วนนี้จึงต้องส่งขายต่อบางครั้งก็ถูกกดราคาจากพ่อค้าคนกลาง อีกทั้งนักท่องเที่ยวก็ไม่สามารถหาซื้ออาหารทะเลสดในพื้นที่ได้ตลอดเวลา จะมีก็แต่เฉพาะช่วงเช้ามีตซึ่งเป็นตลาดของคนในชุมชนเท่านั้น

➤ สภาพการณ์ทางสังคม

การรวมตัวของประชากรในเขตเทศบาลตำบลบ้านแหลมจะเป็นไปตามสภาพทางภูมิศาสตร์คืออาศัยอยู่ตามแนวแม่น้ำเพชรบุรี ลำคลองสายต่างๆที่เป็นสาขาแยกจากแม่น้ำเพชรบุรีและตามแนวถนนสายหลักในเขตเทศบาล คนที่อาศัยอยู่ในชุมชนส่วนใหญ่เป็นคนบ้านแหลมโดยกำเนิดหรือย้ายถิ่นฐานที่อยู่ไปตั้งรกรากอยู่ในเขตเทศบาลตำบลบ้านแหลมแบบถาวร ลักษณะความสัมพันธ์ของคนในชุมชนจะเป็นแบบปฐมนิคมคือจะรู้จักกันตั้งแต่รุ่นปู่ย่าตายาย รุ่นพ่อแม่ สู่รุ่นลูกหลาน และการที่ในพื้นที่เขตเทศบาลตำบลบ้านแหลมไม่มีสถานบันเทิงรื่นรมย์ ร้านอาหารกลางคืนมีจำนวนน้อยมากและล้วนเป็นร้านอาหารสำหรับครอบครัว จึงทำให้สถิติการเกิดคดีอาชญากรรมต่างๆค่อนข้างต่ำ

แต่ ณ ปัจจุบัน ในพื้นที่เขตเทศบาลตำบลบ้านแหลมมีแรงงานต่างด้าวเข้ามาประกอบอาชีพรับจ้างที่เกี่ยวข้องกับอาชีพประมงจำนวนมาก และรวมกลุ่มกันอยู่อาศัยในบ้านเช่า หอพัก เป็นกลุ่มๆ ปัญหาของแรงงานต่างด้าวในขณะนี้คือเรื่องการรักษาความสะอาดและการทิ้งขยะลงแม่น้ำลำคลอง

➤ สภาพการณ์ด้านทรัพยากรธรรมชาติและสิ่งแวดล้อม

พื้นที่เขตเทศบาลตำบลบ้านแหลมเป็นพื้นที่ราบลุ่มชายฝั่งทะเลอ่าวไทย ประกอบกับลักษณะดินเค็มและน้ำทะเลท่วมถึงทำให้ไม่มีการเพาะปลูกในพื้นที่ มีแม่น้ำเพชรบุรีไหลผ่านพื้นที่เขตเทศบาลไปออกทะเลที่บริเวณหมู่ 1 และหมู่ 8 และมีลำคลองธรรมชาติในเขตเทศบาลอีก 15 สาย ระดับน้ำในแม่น้ำเพชรบุรีและคลองสายต่างๆขึ้นลงตามระดับน้ำทะเล สภาพของแม่น้ำเพชรบุรีจะมีบ้านเรือนประชาชนตั้งอยู่ตลอดแนวสองฝั่งและมีเรือประมงจอดเป็นช่วงๆ ส่วนสภาพลำคลองจะมีพื้นที่ป่าโกงกางริมสองฝั่งคลองบางสาย และมีบางคลองที่มี

บ้านเรือนตั้งอยู่อาศัยสองฝั่งคลองและลำคลองมีสภาพดีขึ้นเป็นส่วนใหญ่ในขณะที่พื้นที่แนวป่าโกงกางมีส่วนทำให้ลำคลองแคบลง

➤ การสรุปสถานการณ์การพัฒนา

การสรุปสถานการณ์การพัฒนา จะทำการวิเคราะห์สภาพการพัฒนาเทศบาลตำบลบ้านแหลมและวิเคราะห์องค์กรเทศบาลตำบลบ้านแหลมที่เป็นองค์กรหลักในการพัฒนาท้องถิ่น เพื่อค้นหาจุดแข็งจุดอ่อนโอกาสและอุปสรรคที่อาจส่งผลต่อการดำเนินงาน โดยทำการสำรวจสภาพการณ์ 2 ด้าน คือสภาพการณ์ภายในและสภาพการณ์ภายนอกเพื่อให้รู้จักตนเองและรู้จักสภาพแวดล้อมในการบริหารและการบริการสาธารณะ ซึ่งจะช่วยให้ผู้มีส่วนเกี่ยวข้องในการพัฒนาท้องถิ่นทราบถึงการเปลี่ยนแปลงต่างๆที่เกิดขึ้นแล้วและแนวโน้มการเปลี่ยนแปลงในอนาคตรวมถึงผลกระทบของการเปลี่ยนแปลงที่มีต่อการพัฒนาท้องถิ่น ซึ่งข้อมูลเหล่านี้เทศบาลตำบลบ้านแหลมได้นำไปใช้ในการกำหนดแนวทางการพัฒนาและโครงการ กิจกรรมต่างๆที่เป็นไปตามอำนาจหน้าที่เพื่อแก้ไขปัญหาความเดือดร้อนของประชาชน สนองต่อความต้องการของประชาชน สนองต่อต่อวิสัยทัศน์และพันธกิจการพัฒนาของเทศบาลตำบลบ้านแหลมเชื่อมโยงกับการพัฒนาของอำเภอบ้านแหลม ของจังหวัดเพชรบุรีและนโยบายการพัฒนาของรัฐบาลในระดับประเทศ

1. การวิเคราะห์สภาพการณ์ภายนอก เป็นการวิเคราะห์เชิงยุทธศาสตร์ โดยมีหน่วยหรือขอบเขตในการวิเคราะห์จากพื้นที่เขตเทศบาลตำบลบ้านแหลม โดยถือว่าสิ่งต่างๆที่เป็นประเด็นที่ปรากฏหรือมีอยู่ในเขตเทศบาลตำบลบ้านแหลม เป็นปัจจัยภายในที่ใช้ในการวิเคราะห์ ส่วนประเด็นที่ปรากฏหรือมีอยู่ ที่อยู่นอกเขตเทศบาลตำบลบ้านแหลมจะถือว่าเป็นปัจจัยภายนอก

ปัจจัยภายใน

| จุดแข็ง | จุดอ่อน |
|--|---|
| 1. เป็นเมืองศูนย์กลางของอำเภอบ้านแหลม | 1. ถนนในเขตเทศบาลฯที่เป็นถนนสายรองคับแคบและถนนบางส่วนยังไม่มีท่อระบายน้ำสำหรับรองรับน้ำเสียจากครัวเรือน ท่อระบายน้ำที่มีอยู่เดิมก่อสร้างมาเป็นระยะเวลานานและขาดการบำรุงดูแลรักษาทำให้ท่อระบายน้ำส่วนใหญ่มีดินเลนตกค้างและแข็งตัวอยู่ตลอดแนวท่อเป็นอุปสรรคต่อการระบายน้ำ |
| 2. มีโครงข่ายการคมนาคมเชื่อมโยงทั่วเขตเทศบาลฯ และเชื่อมต่อกับท้องถิ่นอื่นในอำเภอและจังหวัด | 2. ไม่มีระบบบริหารจัดการน้ำเสียในพื้นที่เขตเทศบาล |
| 3. มีระบบสาธารณสุขปโภค สาธารณูปการทั่วถึงครอบคลุมพื้นที่เขตเทศบาลฯ | 3. ไม่มีสถานที่จอดรถเพียงพอในย่านการค้า |
| 4. ไม่มีครัวเรือนตามทะเบียนบ้านในเขตเทศบาลที่ตกเกณฑ์มาตรฐานการพัฒนาคุณภาพชีวิต | 4. ขาดความหลากหลายในรูปแบบของแหล่งท่องเที่ยว |
| 5. ไม่มีโรงงานอุตสาหกรรมขนาดใหญ่ในพื้นที่เขตเทศบาล | 5. แม่น้ำเพชรบุรีช่วงที่ไหลผ่านเขตเทศบาล ตื่นขึ้นเป็นบางช่วงและมีคลองซอยแยกจำนวนมากแต่อยู่ในภาวะตื่นขึ้นและการรูกล้าลำคลอง |
| 6. มีแม่น้ำเพชรบุรีเป็นทุนทางด้านสิ่งแวดล้อมและเป็นแหล่งน้ำต้นทุนเพื่อการอุปโภค บริโภคของคนในเขตเทศบาล | 6. ไม่มีการประกาศใช้กฎหมายผังเมืองรวมในพื้นที่เขตเทศบาลฯ |
| 7. เป็นแหล่งรวมผลผลิตอาหารทะเลสดและอาหารทะเลแปรรูป | 7. ขาดการสืบทอดภูมิปัญญาท้องถิ่นด้านประมงพื้นบ้านและการแปรรูปอาหารทะเล |
| 8. ถนนสายหลักในเขตเทศบาลเป็นถนนสายสำคัญที่เชื่อมต่อระหว่างถนนพระราม 2 ไปสู่แหล่งท่องเที่ยวที่สำคัญของจังหวัดเพชรบุรี | 8. ไม่มีโรงแรมที่ได้มาตรฐานสำหรับรองรับนักท่องเที่ยว |
| 9. เป็นแหล่งรวมภูมิปัญญาด้านประมงพื้นบ้านและการแปรรูปอาหารทะเล | 9. การรวมกลุ่มของประชาชนในชุมชนทั้งที่เป็นทางการและไม่เป็นทางการยังมีน้อย |

ปัจจัยภายใน (ต่อ)

| จุดแข็ง | จุดอ่อน |
|---------|--|
| | <ol style="list-style-type: none"> 10. ประชาชนที่ตั้งบ้านเรือนอยู่ริมน้ำยังมีการทิ้งขยะลงไปในแม่น้ำลำคลอง 11. มีแรงงานต่างด้าวอยู่อาศัยในพื้นที่เขตเทศบาลและทิ้งขยะไม่เป็นที่ไม่รักษาความสะอาดความเป็นระเบียบเรียบร้อยในแหล่งที่อยู่อาศัย 12. ขาดระบบบริหารจัดการขยะที่ถูกต้องตามหลักสุขาภิบาล 13. ป้ายบอกทางจราจรและป้ายแนะนำเส้นทางยังไม่ครอบคลุมพื้นที่ในจุดสำคัญที่เป็นเส้นทางเชื่อมต่อไปยังพื้นที่อื่นๆ 14. การมีส่วนร่วมของประชาชนในกิจกรรมของเทศบาลยังมีน้อย |

ปัจจัยภายนอก

| โอกาส | อุปสรรค |
|--|---|
| <ol style="list-style-type: none"> 1. อยู่ใกล้กรุงเทพฯ มีเส้นทางคมนาคมติดต่อที่สะดวกและมีเส้นทางสายพระราม 2 ถึงอำเภอชะอำ(เส้นทางลัดที่ช่วยย่นระยะทาง)เป็นทางเลือกของนักท่องเที่ยวทำให้อำเภอบ้านแหลมเป็นเส้นทางผ่านที่สำคัญสร้างโอกาสในการส่งเสริมเศรษฐกิจของชุมชนด้านการค้าการลงทุนเพื่อรองรับการท่องเที่ยว 2. ในท้องถิ่นใกล้เคียงมีแหล่งท่องเที่ยวที่สามารถเชื่อมโยงการท่องเที่ยวถึงกันได้เป็นเครือข่ายการท่องเที่ยวขนาดใหญ่และเป็นที่น่าสนใจของนักท่องเที่ยว | <ol style="list-style-type: none"> 1. มีประชากรแฝงทั้งที่เป็นแรงงานต่างด้าวและอื่นๆมาอยู่อาศัยในเขตเทศบาลจำนวนมากอาจเป็นปัญหาด้านสาธารณสุขในอนาคต 2. กฎหมายที่เกี่ยวกับการประมงมีผลกระทบกับวิถีการดำเนินชีวิตของอาชีพประมงพื้นบ้านและข้อกำหนดเกี่ยวกับกฎหมายแรงงานต่างด้าวมียผลกระทบกับอาชีพประมงขนาดใหญ่ 3. แม่น้ำเพชรบุรีช่วงที่ไหลผ่านอำเภอบ้านแหลมอยู่ในช่วงปลายน้ำจึงเป็นแหล่งรวบรวมมลพิษทางน้ำทั้งจากต้นน้ำและจากคนในชุมชนส่งผลให้คุณภาพน้ำต่ำมีผลกระทบต่ออาชีพประมง |

2. การวิเคราะห์สภาพการณ์ภายใน เป็นการวิเคราะห์เชิงโครงการ/กิจกรรม โดยมีหน่วยหรือขอบเขตในการวิเคราะห์ คือองค์กรเทศบาลตำบลบ้านแหลม ดังนั้นสิ่งที่เป็นทรัพยากรในการบริหารและองค์ประกอบขององค์กรเทศบาลตำบลบ้านแหลม เช่น สถาเทศบาลฯ เทศบัญญัติต่างๆ หรือสิ่งที่ปรากฏหรือมีอยู่ซึ่งอยู่ในขอบเขตที่เทศบาลสามารถควบคุม กำกับดูแลได้จะถือว่าเป็นปัจจัยภายในที่ใช้ในการวิเคราะห์ ส่วนสิ่งที่ปรากฏหรือมีอยู่แต่เทศบาลฯไม่สามารถควบคุมกำกับดูแลได้ ไม่ว่าจะสิ่งนั้นจะอยู่ภายในหรือภายนอกองค์กรเทศบาลฯ ก็ตามจะถือว่าเป็นปัจจัยภายนอก

ปัจจัยภายใน

| จุดแข็ง | จุดอ่อน |
|--|--|
| <ol style="list-style-type: none"> 1. ผู้บริหารและสภาเทศบาลมีความเป็นเอกภาพ 2. ผู้บริหารมีนโยบายและแนวทางการพัฒนาที่ชัดเจน เอื้อต่อการพัฒนาเทศบาลฯ โดยรวมและไม่ขัดแย้งกับยุทธศาสตร์การพัฒนาจังหวัด 3. มีระบบแผนที่ภาษีเป็นเครื่องมือในการบริหารจัดการด้านรายได้ของเทศบาลฯ 4. บุคลากรของเทศบาลมีความพร้อมในการปฏิบัติงานโดยใช้เทคโนโลยีคอมพิวเตอร์และเทคโนโลยีสารสนเทศอื่นและพร้อมรับการเปลี่ยนแปลง | <ol style="list-style-type: none"> 1. จำนวนบุคลากรที่มีความรู้ความชำนาญในแต่ละด้านมีจำนวนน้อยไม่สอดคล้องกับปริมาณ งานในแต่ละภารกิจ 2. ไม่มีแหล่งรายได้ใหม่ๆเพิ่มขึ้น เนื่องจากไม่มีการขยายตัวทางเศรษฐกิจ ไม่มีการลงทุนในกิจการใหม่เพิ่มขึ้น 3. การตราเทศบัญญัติหรือข้อกำหนดที่จะบังคับใช้ในเขตเทศบาลฯ ยังไม่ครอบคลุมและสอดคล้องกับสภาพการณ์ปัจจุบันและการบังคับใช้ไม่สมบูรณ์ 4. ขาดการพัฒนากระบวนการข้อมูลของเทศบาล 5. ขาดการติดตามประเมินผลการปฏิบัติงานอย่างต่อเนื่อง 6. ขาดการให้ความร่วมมือในการทำงานเป็นทีมและขาดการบูรณาการงานของแต่ละหน่วยงาน 7. ขาดความพร้อมในเรื่องวัสดุ อุปกรณ์ด้านการป้องกันและระงับอัคคีภัยอย่างเพียงพอที่จะตอบสนองต่อการบริการสาธารณะของเทศบาล 8. ขาดการประชาสัมพันธ์ข้อมูลข่าวสารของเทศบาล |

ปัจจัยภายนอก

| โอกาส | อุปสรรค |
|--|--|
| <ol style="list-style-type: none"> 1. ได้รับการสนับสนุนงบประมาณจากภาคเอกชน และองค์การบริหารส่วนจังหวัดในการพัฒนาเมือง | <ol style="list-style-type: none"> 1. แผนชุมชนขาดความชัดเจนในการนำไปสู่การปฏิบัติ 2. การมีส่วนร่วมของประชาชนในการจัดทำแผนชุมชนยังไม่ทั่วถึง 3. มีที่ดินทิ้งขยะเป็นของตนเอง แต่ตั้งอยู่ในเขตการปกครองของท้องถิ่นอื่น |

การประเมินสถานการณ์สภาพแวดล้อมภายนอกที่เกี่ยวข้อง

การที่เส้นทางถนนพระราม 2 แยกเข้าถนนคลองโคกลน-บางตะบูน-บ้านแหลม เป็นที่นิยมของนักท่องเที่ยวมากขึ้น ทำให้เกิดการขยายตัวของเมืองตั้งแต่เข้าเขต อบต.คลองโคกลน ผ่านตำบลยี่สาร ตำบลบางตะบูน จะเห็นการเปลี่ยนแปลงของเมืองมีการขยายตัวของเมืองออกไปตามแนวถนนคลองโคกลน-บางตะบูน มีบ้านเรือนและร้านอาหารเกิดขึ้นตลอดแนวถนนเป็นทางเลือกให้นักท่องเที่ยว แต่เมื่อเข้าสู่เขตเทศบาลตำบลบ้านแหลมยังไม่เห็นการเปลี่ยนแปลงที่รองรับกระแสการท่องเที่ยวในเส้นทางสายนี้ ยังไม่มีร้านอาหารทะเล ร้านอาหารฟากประเภทอาหารทะเลแปรรูปเกิดขึ้นใหม่ ทำให้นักท่องเที่ยวที่ผ่านเส้นทางสายนี้ผ่านเลยไปเป็นส่วนใหญ่มีเพียงส่วนน้อยที่จะแวะชมเมืองหรือแวะเที่ยวไหว้พระที่วัดในกลาง วัดต้นสนจึงไม่ทำให้การท่องเที่ยวผ่านเส้นทางสายนี้ส่งผลต่อเศรษฐกิจของประชาชนในเขตเทศบาลตำบลบ้านแหลมในขณะนี้ แต่ปริมาณรถของนักท่องเที่ยวที่เพิ่มขึ้นและการใช้ความเร็วสูงส่งผลต่อความปลอดภัยในการจราจรในเขตเทศบาลที่ถนนค่อนข้างแคบและเป็นถนนที่อยู่ในย่านชุมชนที่มีการสัญจรพลุกพล่าน

ในขณะที่การเพิ่มขึ้นของแรงงานต่างด้าวในอาชีพที่เกี่ยวข้องกับประมงทะเลมีการขยายตัวของแรงงานต่างด้าวเป็นกลุ่มก้อนและมีการค้าขายกันเองมากขึ้น สิ่งที่ต้องเฝ้าระวังคือเรื่องโรคติดต่อสำคัญที่สูญหายไปจากประเทศไทยแล้วอาจหวนกลับมาอีกโดยมีแรงงานต่างด้าวเป็นพาหะอีกทั้งพฤติกรรมการใช้ชีวิตที่ขาดการดูแลรักษาความสะอาดที่อยู่อาศัยและความแออัด กลายเป็นแหล่งเพาะเชื้อโรคต่างๆ รวมถึงการทิ้งขยะลงแม่น้ำลำคลอง เป็นปัญหาที่ต้องคอยแก้ไขและเฝ้าระวังต่อเนื่อง

การที่พื้นที่เขตเทศบาลตำบลบ้านแหลมเป็นเมืองประมงคุณภาพน้ำของแม่น้ำเพชรบุรีที่เชื่อมต่อกับทะเลอ่าวไทยจึงเป็นผลเชื่อมโยงกันและส่งผลต่ออาชีพประมงพื้นบ้านหรือประมงชายฝั่งโดยตรง แต่เนื่องจากแม่น้ำเพชรบุรีในส่วนที่ไหลผ่านเขตเทศบาลตำบลบ้านแหลมเป็นพื้นที่ปลายน้ำก่อนออกสู่ทะเลการดูแลรักษาแม่น้ำจะต้องทำร่วมกันทั้งต้นน้ำ กลางน้ำและปลายน้ำ เพราะอย่างไรก็ตามพื้นที่ปลายน้ำก็ต้องรับเอาขยะและน้ำที่ไหลมาจากต้นน้ำและกลางน้ำ

ยุทธศาสตร์องค์กรปกครองส่วนท้องถิ่น

1 ความสัมพันธ์ระหว่างแผนพัฒนาระดับมหภาค

1.1 แผนยุทธศาสตร์ชาติ 20 ปี

สถานการณ์ แนวโน้ม วิสัยทัศน์ และเป้าหมายในการพัฒนาประเทศ

การพัฒนาประเทศไทยนับตั้งแต่แผนพัฒนาเศรษฐกิจและสังคมแห่งชาติ ฉบับที่ 1 เป็นต้นมา ได้ส่งผลให้ประเทศมีการพัฒนาในทุกมิติ ทั้งในด้านเศรษฐกิจที่ประเทศไทยได้รับการยกระดับเป็นประเทศในกลุ่มบนของกลุ่มประเทศระดับรายได้ปานกลาง ในด้านสังคมที่มีการพัฒนาคุณภาพชีวิตของประชาชนส่งผลให้ประเทศไทยหลุดพ้นจากการเป็นประเทศยากจน และในด้านสิ่งแวดล้อมที่ประเทศไทยมีข้อได้เปรียบในความหลากหลายเชิงนิเวศ อย่างไรก็ตาม ประเทศไทยยังมีความท้าทายต่อการพัฒนาที่สำคัญ อาทิ อัตราการขยายตัวทางเศรษฐกิจในปี 2560 ที่ร้อยละ 3.9 ถือว่าอยู่ในระดับต่ำกว่าศักยภาพ เมื่อเทียบกับร้อยละ 6.0 ต่อปีในช่วงเวลาเกือบ 6 ทศวรรษที่ผ่านมา โดยมีสาเหตุหลักจากการชะลอตัวของการลงทุนภายในประเทศและสถานการณ์เศรษฐกิจโลกที่ยังไม่ฟื้นตัวได้เต็มที่ โครงสร้างเศรษฐกิจไทยที่ยังไม่สามารถขับเคลื่อนด้วยนวัตกรรมได้อย่างเต็มประสิทธิภาพภาคบริการและภาคเกษตรมีผลิตภาพการผลิตในระดับต่ำ ขาดการนำเทคโนโลยีเข้ามาเพิ่มประสิทธิภาพในการผลิต ประกอบกับแรงงานไทยยังมีปัญหาเรื่องคุณภาพและสมรรถนะที่ไม่สอดคล้องกับความต้องการในการขับเคลื่อนการพัฒนาของประเทศ นอกจากนี้ ศักยภาพและคุณภาพของประชากรไทยทุกช่วงวัยยังคงเป็นปัจจัยท้าทายสำคัญต่อการพัฒนาประเทศ แม้ว่าการเข้าถึงระบบบริการสาธารณะ การศึกษา บริการสาธารณสุข โครงสร้างพื้นฐานต่าง ๆ และการคุ้มครองทางสังคมอื่น ๆ ของคนไทยมีความครอบคลุมเพิ่มมากขึ้น แต่ยังคงมีปัญหาเรื่องคุณภาพการให้บริการที่มีมาตรฐานแตกต่างกันระหว่างพื้นที่ ซึ่งเป็นหนึ่งในสาเหตุหลักที่ทำให้ประเทศไทยยังคงมีปัญหาค่าความเหลื่อมล้ำในหลายมิติ ขณะที่ปัญหาด้านความยากจนยังคงเป็นประเด็นท้าทายในการยกระดับการพัฒนาประเทศให้ประชาชนมีรายได้สูงขึ้นและแก้ปัญหาความเหลื่อมล้ำอย่างยั่งยืน ขณะเดียวกันการวางกลยุทธ์ระยะยาวในการฟื้นฟู การใช้ และการรักษาทรัพยากรอย่างบูรณาการเพื่อการพัฒนาประเทศที่ผ่านมายังขาดความชัดเจน ส่งผลให้ทรัพยากรธรรมชาติและสิ่งแวดล้อมของประเทศยังมีปัญหาการใช้อย่างสิ้นเปลืองและเสื่อมโทรมลงอย่างรวดเร็วทั้งนี้ ปัญหาดังกล่าวข้างต้นมีสาเหตุส่วนหนึ่งมาจากประสิทธิภาพการบริหารจัดการภาครัฐ การพัฒนาประเทศขาดความต่อเนื่องและความยืดหยุ่นในการตอบสนองต่อความต้องการและปัญหาของประชาชน ขณะที่ความมั่นคงภายในประเทศยังมีหลายประเด็นที่ต้องเสริมสร้างให้เกิดความเข้มแข็ง ลดความขัดแย้งทางความคิดและอุดมการณ์ที่มีรากฐานมาจากความเหลื่อมล้ำ ความไม่เสมอภาค การขาดความเชื่อมั่นในกระบวนการยุติธรรม และปัญหาการขาดเสถียรภาพทางการเมืองตลอดจนส่งเสริมคนในชาติให้ยึดมั่นสถาบันหลักเป็นศูนย์รวมจิตใจให้เกิดความรักและความสามัคคีในขณะเดียวกัน การเปลี่ยนแปลงโครงสร้างประชากรที่มีสัดส่วนประชากรวัยแรงงานและวัยเด็กที่ลดลงและประชากรสูงอายุที่เพิ่มขึ้นอย่างต่อเนื่อง จะเป็นปัจจัยเสี่ยงสำคัญที่จะทำให้การพัฒนาประเทศในมิติต่างๆ มีความท้าทายมากขึ้น ทั้งในส่วนของเสถียรภาพทางการเงินการคลังของประเทศในการจัดสวัสดิการเพื่อดูแลผู้สูงอายุที่เพิ่มสูงขึ้น การลงทุนและการออม การเจริญเติบโตทางเศรษฐกิจของประเทศ ความมั่นคงทางสังคม การบริหารจัดการทรัพยากรธรรมชาติอย่างยั่งยืนซึ่งจะเป็นประเด็นท้าทายต่อการขับเคลื่อนประเทศไปสู่การเป็นประเทศพัฒนาแล้ว

1.1.2 ปัจจัยและแนวโน้มที่คาดว่าจะส่งผลต่อการพัฒนาประเทศ

แม้ว่าประเทศไทยจะมีตำแหน่งที่ตั้งที่สามารถเป็นศูนย์กลางในการเชื่อมโยงในภูมิภาคและเป็นประตูสู่เอเชีย แต่การที่มีอาณาเขตติดกับประเทศเพื่อนบ้านหลายประเทศ ทำให้ปัญหาด้านเขตแดนกับประเทศเพื่อนบ้านยังคงเป็นความท้าทายด้านความมั่นคงในอนาคต นอกจากนี้ ประเทศไทยยังคงต้องให้ความสำคัญกับ

ปัญหาด้านความมั่นคงอื่น ๆ ที่มีความซับซ้อน ละเอียดอ่อน และมีความเชื่อมโยงกันหลายมิติ ที่อาจเป็นประเด็นท้าทายต่อการสร้างบรรยากาศความไว้วางใจระหว่างรัฐกับประชาชนและระหว่างประชาชนกับประชาชน ซึ่งรวมถึงการสร้างความสามัคคีของคนในชาติที่จะนำไปสู่การแก้ปัญหาความขัดแย้งระหว่างกลุ่มประชากรไทยที่มีแนวคิดและความเชื่อที่แตกต่างกันอย่างยั่งยืนนอกจากนี้ การขยายอิทธิพลและการเพิ่มบทบาทของประเทศมหาอำนาจ ที่อาจก่อให้เกิดการเปลี่ยนแปลงไปสู่ระบบหลายขั้วอำนาจ หรือเกิดการย้ายขั้วอำนาจทางเศรษฐกิจ ซึ่งอาจส่งผลกระทบต่อเสถียรภาพทางเศรษฐกิจของประเทศในอนาคต ขณะที่องค์กรที่ไม่ใช่รัฐ อาทิ องค์กรระหว่างประเทศ และบริษัทข้ามชาติ จะมีบทบาทมากขึ้นในการกำหนดกฎระเบียบ ทิศทางความสัมพันธ์และมาตรฐานสากลต่างๆ ทั้งในด้านความมั่นคง และเศรษฐกิจ รวมทั้งการรวมกลุ่มเศรษฐกิจและการเปิดเสรีในภูมิภาคที่นำไปสู่ความเชื่อมโยงในทุกกระบวน อาจก่อให้เกิดความเสี่ยงด้านอาชญากรรมข้ามชาติและเศรษฐกิจนอกระบบ รวมทั้งปัญหาเสพติด การค้ามนุษย์ และการลักลอบเข้าเมืองในทางกลับกัน ความเปลี่ยนแปลงจากโลกาภิวัตน์และความก้าวหน้าทางวิทยาศาสตร์และเทคโนโลยีที่ได้รับการพัฒนาอย่างก้าวกระโดดจะก่อให้เกิดนวัตกรรมอย่างพลิกผัน อาทิ เทคโนโลยีปัญญาประดิษฐ์ อินเทอร์เน็ตในทุกสิ่ง การวิเคราะห์ข้อมูลขนาดใหญ่ หุ่นยนต์และโดรน เทคโนโลยีพันธุกรรมสมัยใหม่ และเทคโนโลยีทางการเงิน ซึ่งตัวอย่างแนวโน้มการพัฒนาเทคโนโลยีอย่างก้าวกระโดดเหล่านี้ คาดว่าจะเป็นปัจจัยสนับสนุนหลักที่ช่วยทำให้เศรษฐกิจโลกและเศรษฐกิจไทยมีแนวโน้มที่จะกลับมาขยายตัวได้เข้มแข็งขึ้น แนวโน้มสำคัญที่จำเป็นต้องมีการติดตามอย่างใกล้ชิด อาทิ การรวมกลุ่มทางการค้าและการลงทุนที่จะมีความหลากหลายเพิ่มมากขึ้น การแข่งขันที่คาดว่าจะรุนแรงขึ้นในการเพิ่มผลิตภาพและสร้างความหลากหลายของสินค้าและบริการที่ตอบโจทย์รูปแบบชีวิตใหม่ๆ นอกจากนี้ ประเทศไทยคาดว่าจะเข้าสู่การเป็นสังคมสูงวัยระดับสุดยอดในปี 2574 จะก่อให้เกิดโอกาสใหม่ๆ ในการตอบสนองความต้องการของกลุ่มผู้บริโภคนสูงวัยที่จะมีสัดส่วนเพิ่มขึ้นอย่างต่อเนื่อง รวมทั้งการคาดการณ์ว่าครอบครัวไทยจะมีขนาดเล็กลงและมีรูปแบบที่หลากหลายมากขึ้นประชากรในประเทศไทยจะมีช่วงอายุที่แตกต่างกันและจะมีกลุ่มคนช่วงอายุใหม่ๆ เพิ่มขึ้น ซึ่งจะส่งผลกระทบต่อทัศนคติและพฤติกรรมที่แตกต่างกัน ดังนั้น การเตรียมความพร้อมของประชากรให้มีคุณภาพและการนำเทคโนโลยีที่เหมาะสมมาใช้ในการผลิตและการบริการของประเทศจะเป็นความท้าทายสำคัญในระยะต่อไป

ในขณะเดียวกัน โครงสร้างประชากรที่เข้าสู่สังคมสูงวัย อาจทำให้เกิดความต้องการแรงงานต่างชาติเพิ่มมากขึ้นเพื่อทดแทนจำนวนแรงงานไทยที่ลดลง ซึ่งปัจจัยด้านการเปิดเสรีในภูมิภาคและความก้าวหน้าของระบบคมนาคมขนส่งในภูมิภาคจะทำให้การเคลื่อนย้ายแรงงานและการย้ายถิ่นมีความสะดวกมากขึ้น และเป็นปัจจัยสำคัญที่จะทำให้เกิดการเคลื่อนย้ายประชากรเข้าออกประเทศเพิ่มมากขึ้น โดยเฉพาะในกลุ่มประชากรที่มีศักยภาพซึ่งมีแนวโน้มในการเคลื่อนย้ายไปเรียนหรือทำงานในทั่วทุกมุมโลกสูงขึ้น ทั้งนี้ การย้ายถิ่นส่วนใหญ่มีวัตถุประสงค์เพื่อแสวงหาโอกาสทางเศรษฐกิจที่ดีขึ้น จึงอาจจะเป็นไปได้ที่ประเทศไทยจะยังคงเป็นประเทศผู้รับของประชากรจากประเทศเพื่อนบ้านขณะที่ประชากรไทยโดยเฉพาะแรงงานทักษะอาจมีแรงจูงใจในการย้ายถิ่นไปยังประเทศที่มีระดับการพัฒนาที่ดีกว่า อาจทำให้การแย่งชิงแรงงานมีความรุนแรงมากขึ้น ซึ่งจะยิ่งทำให้เกิดความเสี่ยงต่อการเจริญเติบโตทางเศรษฐกิจและการเปลี่ยนแปลงของบริบทสังคมไทยนอกจากนี้ ผลกระทบจากการเปลี่ยนแปลงสภาพภูมิอากาศคาดว่าจะมีความรุนแรงมากขึ้นทั้งในเชิงความผันผวน ความถี่ และขอบเขตที่กว้างขวางมากขึ้น ซึ่งจะสร้างความเสียหายต่อชีวิตและทรัพย์สิน ระบบโครงสร้างพื้นฐานที่จำเป็น ตลอดจนระบบผลิตทางการเกษตรที่สัมพันธ์ต่อเนื่องกับความมั่นคงด้านอาหารและน้ำ ขณะที่ระบบนิเวศต่าง ๆ มีแนวโน้มเสื่อมโทรมลง และมีความเป็นไปได้ค่อนข้างสูงในการสูญเสียความสามารถในการรองรับความต้องการของมนุษย์ได้อย่างมีประสิทธิภาพอย่างไรก็ดี ระดับความรุนแรงของผลกระทบอันเกิดจากการเปลี่ยนแปลงภูมิอากาศโลกและความเสื่อมโทรมของระบบนิเวศต่าง ๆ ดังกล่าวที่แต่ละประเทศจะต้องเผชิญจะมีความแตกต่างกัน ทำให้การเป็นสังคมสีเขียวการรักษาและบริหารจัดการทรัพยากรธรรมชาติและสิ่งแวดล้อมอย่างบูรณาการจะได้รับความสำคัญและความสนใจจากนานา

ประเทศรวมทั้งประเทศไทยเพิ่มมากขึ้น พลังงานทดแทนและพลังงานทางเลือกรวมถึงการสร้างสมดุลความมั่นคงด้านพลังงานและอาหารมีแนวโน้มที่จะมีความสำคัญเพิ่มมากขึ้นกฎระเบียบและข้อตกลงด้านสิ่งแวดล้อมจะมีความเข้มข้นและเข้มงวดขึ้น โดยกรอบการพัฒนาตามข้อตกลงระหว่างประเทศต่าง ๆ ที่สำคัญ เช่น เป้าหมายการพัฒนาที่ยั่งยืน และบันทึกความตกลงปารีสจะได้รับการนำไปปฏิบัติอย่างจริงจังมากยิ่งขึ้นแนวโน้มเหล่านี้จะก่อให้เกิดความท้าทายต่อการพัฒนาประเทศในหลายมิติ ทั้งในส่วนของการทำงานและอาชีพ สาขาการผลิตและบริการใหม่ ๆ ความมั่นคงของประเทศอันเกิดจากภัยคุกคามและความเสี่ยงด้านอื่น ๆ ที่ซับซ้อนขึ้น อาชญากรรมไซเบอร์ รูปแบบการก่อสงครามที่ใช้เทคโนโลยีเป็นเครื่องมือ การเคลื่อนย้ายอย่างเสรีและรวดเร็วของผู้คน เงินทุน ข้อมูลข่าวสาร องค์ความรู้ เทคโนโลยีและสินค้าและบริการ การปรับตัวต่อการเปลี่ยนแปลงสภาพภูมิอากาศที่รวดเร็วและคาดการณ์ได้ยากการเกิดขึ้นของโรคระบาด และโรคอุบัติใหม่ที่จะส่งผลให้การเฝ้าระวังด้านสาธารณสุขในประเทศมีความสำคัญมากขึ้น อาจนำไปสู่ปัญหาความเหลื่อมล้ำที่ทวีความรุนแรงมากขึ้นได้ หากไม่มีมาตรการที่มีประสิทธิภาพในการป้องกันและรองรับผลกระทบต่าง ๆ ที่คาดว่าจะเกิดขึ้น ซึ่งรวมถึงการเตรียมความพร้อมเพื่อรองรับการเปลี่ยนแปลงทางเทคโนโลยีและนวัตกรรมแบบพลิกผันที่จะเกิดขึ้นอย่างรวดเร็วโดยเฉพาะอย่างยิ่งหากการเข้าถึงเทคโนโลยี โครงสร้างพื้นฐาน และองค์ความรู้สมัยใหม่มีระดับความแตกต่างกันระหว่างกลุ่มประชากรต่าง ๆ โดยการเปลี่ยนแปลงทางเทคโนโลยีและนวัตกรรมดังกล่าว

จะส่งผลต่อทั้งการทำงานและอาชีพที่จะมีรูปแบบและลักษณะงานที่เปลี่ยนไป มีความต้องการแรงงานที่มีสมรรถนะสูงเพิ่มมากขึ้น หลายอาชีพอาจหายไปจากตลาดงานในปัจจุบันและบางอาชีพจะถูกทดแทนด้วยระบบอัตโนมัติโดยเฉพาะอาชีพที่ต้องการทักษะระดับต่ำ ก่อให้เกิดความเสี่ยงต่อความมั่นคงและคุณภาพชีวิตของประชาชนที่ปรับตัวไม่ทันหรือขาดความรู้และทักษะที่ทันกับยุคสมัยที่เปลี่ยนแปลงไปกระแสโลกาภิวัตน์ที่จะทำให้เกิดการพัฒนาขยายความเป็นเมือง วิถีชีวิตที่เปลี่ยนไปอย่างรวดเร็ว รวมทั้ง การเปลี่ยนแปลงทางสภาพภูมิอากาศที่อาจจะมีผลกระทบรุนแรงมากขึ้น ซึ่งปัจจัยทั้งหมดดังกล่าวจะส่งผลให้ปัญหาความยากจนและความเหลื่อมล้ำของประเทศมีความซับซ้อนมากยิ่งขึ้นจากปัจจัยและแนวโน้มที่คาดว่าจะส่งผลต่อการขับเคลื่อนการพัฒนาประเทศในมิติต่างๆ ข้างต้น เห็นได้ว่าบริบทและสภาพแวดล้อมทั้งภายในและภายนอกประเทศมีแนวโน้มที่จะเปลี่ยนแปลงอย่างรวดเร็ว มีพลวัตสูง และมีความซับซ้อนหลากหลายมิติ ซึ่งจะส่งผลต่ออนาคตการพัฒนาประเทศอย่างมาก ดังนั้น การพัฒนาประเทศจึงจำเป็นต้องมียุทธศาสตร์การพัฒนาที่ครอบคลุมทุกมิติและทุกด้าน การพัฒนาที่เกี่ยวข้อง มีความร่วมมือในลักษณะประชารัฐจากภาคส่วนต่าง ๆ ในรูปแบบของหุ้นส่วนการพัฒนาที่เป็นการดำเนินงานอย่างบูรณาการ เนื่องจากทุกมิติการพัฒนามีความเกี่ยวข้องซึ่งกันและกัน โดยประเทศไทยจำเป็นต้องมีทรัพยากรมนุษย์ที่มีคุณภาพ มีความรู้ สมรรถนะ และทักษะที่สอดคล้องกับการเปลี่ยนแปลงต่าง ๆ สามารถรู้เท่าทันและปรับตัวให้สามารถดำเนินชีวิตได้อย่างมีความสุข มีอาชีพที่มั่นคง สร้างรายได้ ท่ามกลางความเปลี่ยนแปลงกฎเกณฑ์และกติกาใหม่ๆ และมาตรฐานที่สูงขึ้น โดยเฉพาะในโลกที่มีการเปลี่ยนแปลงอย่างรวดเร็วซึ่งจำเป็นต้องมีการพัฒนาระบบและปัจจัยส่งเสริมต่าง ๆ ที่เกี่ยวข้องไปพร้อมกัน ทั้งในส่วนของระบบการเรียนการสอน และการพัฒนาทักษะฝีมือที่สอดคล้องกันกับการพัฒนาของคนในแต่ละช่วงวัย ระบบบริการสาธารณะ โครงสร้างพื้นฐาน รวมทั้งการให้ความสำคัญกับการส่งเสริมเทคโนโลยีและนวัตกรรม เพื่อให้ประเทศไทยสามารถยกระดับเป็นเจ้าของเทคโนโลยีและนวัตกรรมก้าวทันโลก จากการต่อยอดการพัฒนาบนพื้นฐานนโยบายไทยแลนด์ 4.0 ส่งผลให้เกิดการสร้างห่วงโซ่มูลค่าทางเศรษฐกิจในทั้งภาคอุตสาหกรรม ภาคเกษตรและภาคบริการ กระจายผลประโยชน์จากการพัฒนา ลดปัญหาความเหลื่อมล้ำ และนำไปสู่การเสริมสร้างคุณภาพชีวิตของประชาชนทุกภาคส่วนนอกจากนี้ ประเทศไทยต้องให้ความสำคัญกับการสร้างสมดุลความมั่นคงด้านพลังงานและอาหาร การรักษาไว้ซึ่งความหลากหลายเชิงนิเวศ การส่งเสริมการดำเนินชีวิตและธุรกิจ และการพัฒนาและขยายความเป็นเมืองที่เติบโตอย่างต่อเนื่องที่เป็นมิตรต่อสิ่งแวดล้อม พร้อมกับการมีข้อกำหนดของรูปแบบและกฎเกณฑ์ที่เกี่ยวข้องกับลักษณะ

การใช้พื้นที่ที่ชัดเจน ขณะที่การพัฒนาโครงสร้างพื้นฐานและระบบโลจิสติกส์ กฎหมาย ระบบภาษีต้องมีกลยุทธ์การพัฒนาที่สามารถอำนวยความสะดวกและส่งเสริมให้ประเทศมีศักยภาพการแข่งขันที่สูงขึ้น และสามารถใช้จ่ายแข่งขันในเรื่องตำแหน่งที่ตั้งทางภูมิศาสตร์ของประเทศให้เกิดประโยชน์ต่อการพัฒนาประเทศมากขึ้น รวมทั้งให้ความสำคัญของการรวมกลุ่มความร่วมมือกับนานาประเทศในระดับภูมิภาคและระดับโลก เพื่อกระชับและสร้างสัมพันธ์ไมตรี เสริมสร้างความสัมพันธ์ทางการทูต ซึ่งจะก่อให้เกิดการสร้างพลังทางเศรษฐกิจและรักษาความมั่นคงของประเทศ โดยจำเป็นต้องสร้างความพร้อมในการที่จะยกระดับมาตรฐานและมีการปฏิบัติให้เป็นไปตามระเบียบกติกาสากลในด้านต่าง ๆ ขณะเดียวกันประเทศไทยจำเป็นต้องเร่งให้มีการปฏิรูประบบราชการและการเมืองเพื่อให้เกิดการบริหารราชการที่ดีและมีเสถียรภาพทางการเมือง มีการส่งเสริมคนในชาติให้ยึดมั่นสถาบันหลักเป็นศูนย์รวมจิตใจเพื่อให้เกิดความรักความสามัคคี และลดความขัดแย้งภายในประเทศ โดยที่นโยบายการพัฒนาต่าง ๆ จำเป็นต้องคำนึงถึงความสอดคล้องกับโครงสร้างและลักษณะพฤติกรรมของประชากรที่อาจจะมีความแตกต่างจากปัจจุบันมากขึ้น

ดังนั้น ภายใต้เงื่อนไขโครงสร้างประชากร โครงสร้างเศรษฐกิจ สภาพสังคม สภาพภูมิอากาศสิ่งแวดล้อม และปัจจัยการพัฒนาต่าง ๆ ที่เกี่ยวข้อง ส่งผลให้ประเทศไทยจำเป็นต้องมีการวางแผนการพัฒนาที่รอบคอบและครอบคลุม อย่างไรก็ตาม หลายประเด็นพัฒนาเป็นเรื่องที่ต้องใช้ระยะเวลาในการดำเนินงานเพื่อให้เกิดการปรับตัว ซึ่งจะต้องหยั่งรากลึกไปถึงการเปลี่ยนแปลงในเชิงโครงสร้างการขับเคลื่อนการพัฒนาให้ประเทศเจริญก้าวหน้าไปในอนาคตจึงจำเป็นต้องกำหนดวิสัยทัศน์ในระยะยาวที่ต้องบรรลุ พร้อมทั้งแนวยุทธศาสตร์หลักในด้านต่างๆ เพื่อเป็นกรอบในการขับเคลื่อนการพัฒนาอย่างบูรณาการบนพื้นฐานประชาธิปไตย ยุทธศาสตร์จุดแข็งและจุดเด่นของประเทศ และปรับปรุงแก้ไขจุดอ่อนและจุดด้อยต่าง ๆ อย่างเป็นระบบ โดยยุทธศาสตร์ชาติจะเป็นเป้าหมายใหญ่ในการขับเคลื่อนประเทศ และถ่ายทอดไปสู่แผนในระดับอื่นๆ เพื่อนำไปสู่การปฏิบัติทั้งในระดับยุทธศาสตร์ ภารกิจ และพื้นที่ ซึ่งรวมถึงพื้นที่พิเศษต่างๆ อาทิ เขตเศรษฐกิจพิเศษชายแดน เขตพัฒนาพิเศษภาคตะวันออกเพื่อให้เกิดการพัฒนาประเทศสามารถดำเนินการได้อย่างมั่นคง มั่งคั่ง และ ยั่งยืน

1.1.3 วิสัยทัศน์ประเทศไทย

“ประเทศไทยมีความมั่นคง มั่งคั่ง ยั่งยืน เป็นประเทศพัฒนาแล้ว ด้วยการพัฒนาตามหลักปรัชญาของเศรษฐกิจพอเพียง” หรือเป็นคติพจน์ประจำชาติว่า “มั่นคง มั่งคั่ง ยั่งยืน” เพื่อสนองต่อผลประโยชน์แห่งชาติ อันได้แก่ การมีเอกราช อธิปไตย การดำรงอยู่อย่างมั่นคง และยั่งยืนของสถาบันหลักของชาติและประชาชนจากภัยคุกคามทุกรูปแบบ การอยู่ร่วมกันในชาติอย่างสันติสุขเป็นปึกแผ่น มีความมั่นคงทางสังคมท่ามกลางพหุสังคมและการมีเกียรติและศักดิ์ศรีของความเป็นมนุษย์ความเจริญเติบโตของชาติ ความเป็นธรรมและความอยู่ดีมีสุขของประชาชน ความยั่งยืนของฐานทรัพยากรธรรมชาติสิ่งแวดล้อม ความมั่นคงทางพลังงานและอาหาร ความสามารถในการรักษาผลประโยชน์ของชาติภายใต้การเปลี่ยนแปลงของสภาวะแวดล้อมระหว่างประเทศ และการอยู่ร่วมกันอย่างสันติประสานสอดคล้องกันด้านความมั่นคงในประชาคมอาเซียนและประชาคมโลกอย่างมีเกียรติและศักดิ์ศรี ความมั่นคง หมายถึง การมีความมั่นคงปลอดภัยจากภัยและการเปลี่ยนแปลงทั้งภายในประเทศและภายนอกประเทศในทุกระดับ ทั้งระดับประเทศ สังคม ชุมชน ครัวเรือน และปัจเจกบุคคล และมีความมั่นคงในทุกมิติ ทั้งมิติทางการทหาร เศรษฐกิจ สังคม สิ่งแวดล้อม และการเมือง เช่น ประเทศมีความมั่นคงในเอกราชและอธิปไตย มีการปกครองระบอบประชาธิปไตยที่มีพระมหากษัตริย์ทรงเป็นประมุข สถาบันชาติ ศาสนา พระมหากษัตริย์มีความเข้มแข็งเป็นศูนย์กลางและเป็นที่ยึดเหนี่ยวจิตใจของประชาชน มีระบบการเมืองที่มั่นคงเป็นกลไกที่นำไปสู่การบริหารประเทศที่ต่อเนื่องและโปร่งใสตามหลักธรรมาภิบาล สังคมมีความปรองดองและความสามัคคี สามารถผนึกกำลังเพื่อพัฒนาประเทศ ชุมชนมีความเข้มแข็ง ครอบครัวมีความอบอุ่น ประชาชนมีความมั่นคงในชีวิต มีงานและ

รายได้ที่มั่นคงพอเพียงกับการดำรงชีวิต มีการออมสำหรับวัยเกษียณ ความมั่นคงของอาหาร พลังงาน และน้ำ มีที่อยู่อาศัยและความปลอดภัยในชีวิตทรัพย์สิน

ความมั่นคง หมายถึง ประเทศไทยมีการขยายตัวของเศรษฐกิจอย่างต่อเนื่องและมีความยั่งยืนจนเข้าสู่กลุ่มประเทศรายได้สูง ความเหลื่อมล้ำของการพัฒนาลดลง ประชากรมีความอยู่ดีมีสุขได้รับผลประโยชน์จากการพัฒนาอย่างเท่าเทียมกันมากขึ้น และมีการพัฒนาอย่างทั่วถึงทุกภาคส่วนมีคุณภาพชีวิตตามมาตรฐานขององค์การสหประชาชาติ ไม่มีประชาชนที่อยู่ในภาวะความยากจนเศรษฐกิจในประเทศมีความเข้มแข็ง ขณะเดียวกันต้องมีความสามารถในการแข่งขันกับประเทศต่าง ๆ ทั้งในตลาดโลกและตลาดภายในประเทศเพื่อให้สามารถสร้างรายได้ทั้งจากภายในและภายนอกประเทศตลอดจนมีการสร้างฐานเศรษฐกิจและสังคมแห่งอนาคตเพื่อให้สอดคล้องกับบริบทการพัฒนาที่เปลี่ยนแปลงไป และประเทศไทยมีบทบาทที่สำคัญในเวทีโลก และมีความสัมพันธ์ทางเศรษฐกิจและการค้าอย่างแน่นแฟ้นกับประเทศในภูมิภาคเอเชีย เป็นจุดสำคัญของการเชื่อมโยงในภูมิภาค ทั้งการคมนาคมขนส่ง การผลิต การค้า การลงทุน และการทำธุรกิจ เพื่อให้เป็นพลังในการพัฒนา นอกจากนี้ยังมีความสมบูรณ์ในทุนที่จะสามารถสร้างการพัฒนาต่อเนื่องไปได้ ได้แก่ ทุนมนุษย์ ทุนทางปัญญาทุนทางการเงิน ทุนที่เป็นเครื่องมือเครื่องจักร ทุนทางสังคม และทุนทรัพยากรธรรมชาติและสิ่งแวดล้อม

ความยั่งยืน หมายถึง การพัฒนาที่สามารถสร้างความเจริญ รายได้ และคุณภาพชีวิตของประชาชนให้เพิ่มขึ้นอย่างต่อเนื่อง ซึ่งเป็นการเจริญเติบโตของเศรษฐกิจที่อยู่บนหลักการใช้ การรักษาและการฟื้นฟูฐานทรัพยากรธรรมชาติอย่างยั่งยืน ไม่ใช่ทรัพยากรธรรมชาติจนเกินพอดี ไม่สร้างมลภาวะต่อสิ่งแวดล้อมจนเกินความสามารถในการรองรับและเยียวยาของระบบนิเวศ การผลิตและการบริโภคเป็นมิตรกับสิ่งแวดล้อม และสอดคล้องกับเป้าหมายการพัฒนาที่ยั่งยืน ทรัพยากรธรรมชาติมีความอุดมสมบูรณ์มากขึ้นและสิ่งแวดล้อมมีคุณภาพดีขึ้น คนมีความรับผิดชอบต่อสังคม มีความเอื้ออาทร เสียสละเพื่อผลประโยชน์ส่วนรวม รัฐบาลมีนโยบายที่มุ่งประโยชน์ส่วนรวมอย่างยั่งยืนและให้ความสำคัญกับการมีส่วนร่วมของประชาชน และทุกภาคส่วนในสังคมยึดถือและปฏิบัติตามหลักปรัชญาของเศรษฐกิจพอเพียงเพื่อการพัฒนาอย่างสมดุล มีเสถียรภาพ และยั่งยืน

“ประเทศไทยมีความมั่นคง มั่งคั่ง ยั่งยืน เป็นประเทศพัฒนาแล้ว ด้วยการพัฒนาตามหลักปรัชญาของเศรษฐกิจพอเพียง”

วิสัยทัศน์ประเทศไทย 2580

“ประเทศไทยมีความมั่นคง มั่งคั่ง ยั่งยืน เป็นประเทศพัฒนาแล้ว ด้วยการพัฒนาตามปรัชญาของเศรษฐกิจพอเพียง”

ประเทศไทยมีความมั่นคง มั่งคั่ง ยั่งยืน

ประเทศไทยมีความมั่นคง
ประชาชนมีความสุข

ยกระดับศักยภาพในหลากหลายมิติ
เพื่อการพัฒนาเศรษฐกิจอย่างต่อเนื่อง

พัฒนาคนในทุกมิติและในทุกช่วงวัย
ให้เป็นคนดี เก่ง และมีคุณภาพ

สร้างโอกาสและความเสมอภาคทางสังคม

สร้างการเติบโตบนคุณภาพชีวิต
ที่เป็นมิตรกับสิ่งแวดล้อม

ภาครัฐของประชาชน
เพื่อประชาชนและประโยชน์ส่วนรวม

| มั่นคง | มั่งคั่ง | ยั่งยืน |
|---|---|---|
| <ul style="list-style-type: none"> มีความมั่นคงปลอดภัยจากภัยและการเปลี่ยนแปลงทั้งภายในประเทศและภายนอกประเทศและมีความมั่นคงในทุกมิติ ทั้งมิติเศรษฐกิจ สังคม สิ่งแวดล้อม และการเมือง ประเทศไทยมีความมั่นคงในเอกราชและอธิปไตย สังคมมีความปรองดองและความสามัคคี ประชาชนมีความมั่นคงในชีวิต มีงานและรายได้ที่มั่นคง มีที่อยู่อาศัยและความปลอดภัยในชีวิตทรัพย์สิน มีความมั่นคงของอาหาร พลังงาน และน้ำ | <ul style="list-style-type: none"> ประเทศไทยมีการขยายตัวของเศรษฐกิจอย่างต่อเนื่อง ยกระดับเข้าสู่กลุ่มประเทศรายได้สูง ความเหลื่อมล้ำของการพัฒนาลดลง ประชากรได้รับผลประโยชน์จากการพัฒนาอย่างเท่าเทียมกัน เศรษฐกิจมีความสามารถในการแข่งขันสูง สร้างเศรษฐกิจและสังคมแห่งอนาคต และเป็นจุดสำคัญของการเชื่อมโยงในภูมิภาค ทั้งการคมนาคมขนส่ง การผลิต การค้า การลงทุน มีความสมบูรณ์ในทุนที่จะสามารถสร้างการพัฒนาต่อเนื่อง อาทิ ทุนมนุษย์ ทุนทางปัญญา ทุนทางการเงิน และ ทุนอื่นๆ | <ul style="list-style-type: none"> การพัฒนาที่สามารถสร้างความเจริญ ด้านรายได้ และคุณภาพชีวิตของประชาชนอย่างต่อเนื่อง โดยไม่ใช้ทรัพยากรธรรมชาติเกินพอดี ไม่สร้างมลภาวะต่อสิ่งแวดล้อม มีการผลิตและการบริโภคเป็นมิตรกับสิ่งแวดล้อมและสอดคล้องกับกฎระเบียบของประชาคมโลก คนมีความรับผิดชอบต่อสังคม มุ่งประโยชน์ส่วนรวมอย่างยั่งยืน ทุกภาคส่วนในสังคมยึดถือและปฏิบัติตามปรัชญาของเศรษฐกิจพอเพียง |

โดยมีเป้าหมายการพัฒนาประเทศ คือ “ประเทศชาติมั่นคง ประชาชนมีความสุข เศรษฐกิจพัฒนาอย่างต่อเนื่อง สังคมเป็นธรรม ฐานทรัพยากรธรรมชาติยั่งยืน” โดยยกระดับศักยภาพของประเทศในหลากหลายมิติ พัฒนาคคนในทุกมิติและในทุกช่วงวัยให้เป็นคนดี เก่ง และมีคุณภาพ สร้างโอกาสและความเสมอภาคทางสังคม สร้างการเติบโตบนคุณภาพชีวิตที่เป็นมิตรกับสิ่งแวดล้อม และมีภาครัฐของประชาชนเพื่อประชาชนและประโยชน์ส่วนรวม โดยการประเมินผลการพัฒนาตามยุทธศาสตร์ชาติ ประกอบด้วย

- 1) ความอยู่ดีมีสุขของคนไทยและสังคมไทย
- 2) ชีตความสามารถในการแข่งขัน การพัฒนาเศรษฐกิจ และการกระจายรายได้
- 3) การพัฒนาทรัพยากรมนุษย์ของประเทศ
- 4) ความเท่าเทียมและความเสมอภาคของสังคม
- 5) ความหลากหลายทางชีวภาพ คุณภาพสิ่งแวดล้อม และความยั่งยืนของทรัพยากรธรรมชาติ
- 6) ประสิทธิภาพการบริหารจัดการและการเข้าถึงการให้บริการของภาครัฐ

1.1.4 ประเด็นยุทธศาสตร์ชาติ

เพื่อให้ประเทศไทยสามารถยกระดับการพัฒนาให้บรรลุตามวิสัยทัศน์ “ประเทศไทยมีความมั่นคง มั่งคั่ง ยั่งยืน เป็นประเทศพัฒนาแล้ว ด้วยการพัฒนาตามหลักปรัชญาของเศรษฐกิจพอเพียง” และเป้าหมายการพัฒนาประเทศข้างต้น จึงจำเป็นต้องกำหนดยุทธศาสตร์การพัฒนาประเทศระยะยาวที่จะทำให้ประเทศไทยมีความมั่นคงในเอกราชและอธิปไตย มีภูมิคุ้มกันต่อการเปลี่ยนแปลงจากปัจจัยภายในและภายนอกประเทศในทุกมิติทุกรูปแบบและทุกระดับ ภาคเกษตรกรรม ภาคอุตสาหกรรม และภาคบริการของประเทศได้รับการพัฒนายกระดับไปสู่การใช้เทคโนโลยีและนวัตกรรมในการสร้างมูลค่าเพิ่มและพัฒนาโลกที่สำคัญในการขับเคลื่อนเศรษฐกิจใหม่ที่จะสร้างและเพิ่มศักยภาพในการแข่งขันของประเทศ เพื่อยกระดับฐานรายได้ของประชาชนในภาพรวมและกระจายผลประโยชน์ไปสู่ภาคส่วนต่าง ๆ ได้อย่างเหมาะสม คนไทยได้รับการพัฒนาให้เป็นคนดี เก่ง มีวินัย คำนึงถึงผลประโยชน์ส่วนรวมและมีศักยภาพในการคิดวิเคราะห์ สามารถ “รู้ รับ ปรับใช้” เทคโนโลยีใหม่ได้อย่างต่อเนื่อง

สามารถเข้าถึงบริการพื้นฐาน ระบบสวัสดิการ และกระบวนการยุติธรรมได้อย่างเท่าเทียมกัน โดยไม่มีใครถูกทิ้งไว้ข้างหลัง

การพัฒนาประเทศในช่วงระยะเวลาของยุทธศาสตร์ชาติ จะมุ่งเน้นการสร้างสมดุลระหว่างการพัฒนาความมั่นคง เศรษฐกิจ สังคม และสิ่งแวดล้อม โดยการมีส่วนร่วมของทุกภาคส่วนในรูปแบบ “ประชารัฐ” โดยประกอบด้วย 6 ยุทธศาสตร์ ได้แก่ ยุทธศาสตร์ชาติด้านความมั่นคง ยุทธศาสตร์ชาติด้านการสร้างความสามารถในการแข่งขัน ยุทธศาสตร์ชาติด้านการพัฒนาและเสริมสร้างศักยภาพทรัพยากรมนุษย์ ยุทธศาสตร์ชาติด้านการสร้างโอกาสและความเสมอภาคทางสังคม ยุทธศาสตร์ชาติด้านการสร้างการเติบโตบนคุณภาพชีวิตที่เป็นมิตรกับสิ่งแวดล้อม และยุทธศาสตร์ชาติด้านการปรับสมดุลและพัฒนาระบบการบริหารจัดการภาครัฐ โดยแต่ละยุทธศาสตร์มีเป้าหมายและประเด็นการพัฒนา ดังนี้

1.1.4 (1) ยุทธศาสตร์ชาติด้านความมั่นคง มีเป้าหมายการพัฒนาที่สำคัญ คือ ประเทศชาติมั่นคงประชาชนมีความสุข เน้นการบริหารจัดการสภาวะแวดล้อมของประเทศให้มีความมั่นคง ปลอดภัย เอกရာชอธิปไตย และมีความสงบเรียบร้อยในทุกระดับ ตั้งแต่ระดับชาติ สังคม ชุมชน มุ่งเน้นการพัฒนาคน เครื่องมือ เทคโนโลยี และระบบฐานข้อมูลขนาดใหญ่ให้มีความพร้อมสามารถรับมือกับภัยคุกคามและภัยพิบัติได้ทุกรูปแบบ และทุกระดับความรุนแรง ควบคู่ไปกับการป้องกันและแก้ไขปัญหาด้านความมั่นคงที่มีอยู่ในปัจจุบัน และที่อาจจะเกิดขึ้นในอนาคต ใช้กลไกการแก้ไขปัญหาแบบบูรณาการทั้งกับส่วนราชการ ภาคเอกชน ประชาสังคม และองค์กรที่ไม่ใช่รัฐ รวมถึงประเทศเพื่อนบ้านและมิตรประเทศทั่วโลกบนพื้นฐานของหลักธรรมาภิบาล เพื่อเอื้ออำนวยประโยชน์ต่อการดำเนินการของยุทธศาสตร์ชาติด้านอื่น ๆ ให้สามารถขับเคลื่อนไปได้ตามทิศทางและเป้าหมายที่กำหนด

1.1.4 (2) ยุทธศาสตร์ชาติด้านการสร้างความสามารถในการแข่งขัน มีเป้าหมายการพัฒนาที่มุ่งเน้นการยกระดับศักยภาพของประเทศในหลากหลายมิติ บนพื้นฐานแนวคิด 3 ประการ ได้แก่ (1) “ต่อยอดอดีต” โดยมองกลับไปที่รากเหง้าทางเศรษฐกิจ อัตลักษณ์ วัฒนธรรม ประเพณี วิถีชีวิตและจุดเด่นทางทรัพยากรธรรมชาติที่หลากหลาย รวมทั้งความได้เปรียบเชิงเปรียบเทียบของประเทศในด้านอื่น ๆ นำมาประยุกต์ผสมผสานกับเทคโนโลยีและนวัตกรรม เพื่อให้สอดรับกับบริบทของเศรษฐกิจและสังคมโลกสมัยใหม่ (2) “ปรับปัจจุบัน” เพื่อปูทางสู่อนาคตผ่านการพัฒนาโครงสร้างพื้นฐานของประเทศในมิติต่าง ๆ ทั้งโครงข่ายระบบคมนาคมและขนส่ง โครงสร้างพื้นฐานวิทยาศาสตร์ เทคโนโลยี และดิจิทัล และการปรับสภาพแวดล้อมให้เอื้อต่อการพัฒนาอุตสาหกรรมและบริการอนาคต และ (3) “สร้างคุณค่าใหม่ในอนาคต” ด้วยการเพิ่มศักยภาพของผู้ประกอบการ พัฒนาคอร์ปใหม่รวมถึงปรับรูปแบบธุรกิจ เพื่อตอบสนองต่อความต้องการของตลาด ผสมผสานกับยุทธศาสตร์ที่รองรับอนาคต บนพื้นฐานของการต่อยอดอดีตและปรับปัจจุบัน พร้อมทั้งการส่งเสริมและสนับสนุนจากภาครัฐให้ประเทศไทยสามารถสร้างฐานรายได้และการจ้างงานใหม่ ขยายโอกาสทางการค้าและการลงทุนในเวทีโลก ควบคู่ไปกับการยกระดับรายได้และการกินดีอยู่ดี รวมถึงการเพิ่มขึ้นของคนชั้นกลางและลดความเหลื่อมล้ำของคนในประเทศได้ในคราวเดียวกัน

1.1.4 (3) ยุทธศาสตร์ชาติด้านการพัฒนาและเสริมสร้างศักยภาพทรัพยากรมนุษย์ มีเป้าหมายการพัฒนาที่สำคัญเพื่อพัฒนาคนในทุกมิติและในทุกช่วงวัยให้เป็นคนดี เก่ง และมีคุณภาพ โดยคนไทยมีความพร้อมทั้งกาย ใจ สติปัญญา มีพัฒนาการที่รอบด้านและมีสุขภาวะที่ดีในทุกช่วงวัยมีจิตสาธารณะ รับผิดชอบต่อสังคมและผู้อื่น มัธยัสถ์ อดออม โอบอ้อมอารี มีวินัย รักษาศีลธรรมและเป็นพลเมืองดีของชาติ มีหลักคิดที่ถูกต้อง มีทักษะที่จำเป็นในศตวรรษที่ 21 มีทักษะสื่อสารภาษาอังกฤษและภาษาที่สาม และอนุรักษ์ภาษาท้องถิ่น มีนิสัยรักการเรียนรู้และการพัฒนาตนเองอย่างต่อเนื่องตลอดชีวิต สูการเป็นคนไทยที่มีทักษะสูง เป็นนวัตกรรม นวัตกรรม นักคิด ผู้ประกอบการ เกษตรกรยุคใหม่และอื่น ๆ โดยมีสัมมาชีพตามความถนัดของตนเอง

1.1.4 (4) ยุทธศาสตร์ชาติด้านการสร้างโอกาสและความเสมอภาคทางสังคม มีเป้าหมายการพัฒนาที่ให้ความสำคัญกับการดึงเอาพลังของภาคส่วนต่าง ๆ ทั้งภาคเอกชน ประชาสังคม ชุมชนท้องถิ่น มาร่วมขับเคลื่อน โดย

การสนับสนุนการรวมตัวของประชาชนในการร่วมคิดร่วมทำเพื่อส่วนรวม การกระจายอำนาจและความรับผิดชอบ ไปสู่กลไกบริหารราชการแผ่นดินในระดับท้องถิ่นการเสริมสร้างความเข้มแข็งของชุมชนในการจัดการตนเอง และการเตรียมความพร้อมของประชากรไทยทั้งในมิติสุขภาพ เศรษฐกิจ สังคม และสภาพแวดล้อมให้เป็นประชากรที่มีคุณภาพ สามารถพึ่งตนเองและทำประโยชน์แก่ครอบครัว ชุมชน และสังคมให้นานที่สุด โดยรัฐให้หลักประกันการเข้าถึงบริการและสวัสดิการที่มีคุณภาพอย่างเป็นธรรมและทั่วถึง

1.1.4 (5) ยุทธศาสตร์ชาติด้านการสร้างการเติบโตบนคุณภาพชีวิตที่เป็นมิตรกับสิ่งแวดล้อมมีเป้าหมายการพัฒนาที่สำคัญเพื่อนำ ไปสู่การบรรลุเป้าหมายการพัฒนาที่ยั่งยืนในทุกมิติทั้งด้านสังคม เศรษฐกิจ สิ่งแวดล้อม ธรรมาภิบาล และความเป็นหุ้นส่วนความร่วมมือระหว่างกันทั้งภายในและภายนอกประเทศอย่างบูรณาการ ใช้พื้นที่เป็นตัวตั้งในการกำหนดกลยุทธ์และแผนงานและการให้ทุกฝ่ายที่เกี่ยวข้องได้เข้ามามีส่วนร่วมในแบบทางตรงให้มากที่สุดเท่าที่จะเป็นไปได้ โดยเป็นการดำเนินการบนพื้นฐานการเติบโตร่วมกัน ไม่ว่าจะผ่านทางเศรษฐกิจ สิ่งแวดล้อม และคุณภาพชีวิตโดยให้ความสำคัญกับการสร้างสมดุลทั้ง 3 ด้าน อันจะนำไปสู่ความยั่งยืนเพื่อคนรุ่นต่อไปอย่างแท้จริง

1.1.4 (6) ยุทธศาสตร์ชาติด้านการปรับสมดุลและพัฒนาระบบการบริหารจัดการภาครัฐมีเป้าหมายการพัฒนาที่สำคัญเพื่อปรับเปลี่ยนภาครัฐที่ยึดหลัก “ภาครัฐของประชาชนเพื่อประชาชนและประโยชน์ส่วนรวม” โดยภาครัฐต้องมีขนาดที่เหมาะสมกับบทบาทภารกิจ แยกแยะบทบาทหน่วยงานของรัฐที่ทำหน้าที่ในการกำกับหรือในการให้บริการในระบบเศรษฐกิจที่มีการแข่งขันมีสมรรถนะสูง ยึดหลักธรรมาภิบาล ปรับวัฒนธรรมการทำงานให้มุ่งผลสัมฤทธิ์และผลประโยชน์ส่วนรวมมีความทันสมัย และพร้อมที่จะปรับตัวให้ทันต่อการเปลี่ยนแปลงของโลกอยู่ตลอดเวลา โดยเฉพาะอย่างยิ่งการนำนวัตกรรม เทคโนโลยีข้อมูลขนาดใหญ่ ระบบการทำงานที่เป็นดิจิทัลเข้ามาประยุกต์ใช้อย่างคุ้มค่าและปฏิบัติงานเทียบได้กับมาตรฐานสากล รวมทั้งมีลักษณะเปิดกว้าง เชื่อมโยงถึงกันและเปิดโอกาสให้ทุกภาคส่วนเข้ามามีส่วนร่วมเพื่อตอบสนองความต้องการของประชาชนได้อย่างสะดวก รวดเร็ว และโปร่งใส โดยทุกภาคส่วนในสังคมต้องร่วมกันปลูกฝังค่านิยมความซื่อสัตย์สุจริต ความมั่งคั่ง และสร้างจิตสำนึกในการปฏิเสธไม่ยอมรับการทุจริตประพฤติมิชอบอย่างสิ้นเชิง นอกจากนี้ กฎหมายต้องมีความชัดเจน มีเพียงเท่าที่จำเป็น มีความทันสมัย มีความเป็นสากล มีประสิทธิภาพ และนำไปสู่การลดความเหลื่อมล้ำและเอื้อต่อการพัฒนา โดยกระบวนการยุติธรรมมีการบริหารที่มีประสิทธิภาพ เป็นธรรมไม่เลือกปฏิบัติ และการอำนวยความสะดวกตามหลักนิติธรรม

1.2 แผนพัฒนาเศรษฐกิจและสังคมแห่งชาติฉบับที่สิบสอง พ.ศ. 2560 – 2564

วัตถุประสงค์และเป้าหมายการพัฒนาในช่วงแผนพัฒนาฯ ฉบับที่ 12

แผนพัฒนาฯ ฉบับที่ 12 เป็นแผนพัฒนาประเทศในระยะ 5 ปี (พ.ศ.2560-2564) ซึ่งแปลงยุทธศาสตร์ชาติ ระยะ 20 ปี (พ.ศ. 2560 – 2579) สู่การปฏิบัติอย่างเป็นรูปธรรม ดังนั้น ทิศทางการพัฒนาของแผนพัฒนาฯ ฉบับที่ 12 จึงมุ่งเตรียมความพร้อมและวางรากฐานในการยกระดับประเทศไทยให้เป็นประเทศที่พัฒนาแล้ว มีความมั่นคง มั่งคั่ง ยั่งยืน ด้วยการพัฒนาตามปรัชญาของเศรษฐกิจพอเพียง โดยมีกรอบวิสัยทัศน์และเป้าหมายอนาคตประเทศไทยในปี 2579 ซึ่งกำหนดไว้ในยุทธศาสตร์ชาติระยะ 20 ปี เป็นกรอบที่แผนพัฒนาฯ ฉบับที่ 12 มุ่งตอบสนอง วัตถุประสงค์และเป้าหมายการพัฒนาที่กำหนดภายใต้ระยะเวลา 5 ปีต่อจากนี้ไปพิจารณาจากการประเมิน สภาพแวดล้อมการพัฒนาทั้งจากภายนอกและภายในประเทศที่บ่งชี้ถึงจุดแข็งและจุดอ่อนของประเทศ และการสะท้อนถึงโอกาสและความเสี่ยงในการที่จะผลักดันขับเคลื่อนให้การพัฒนาในด้านต่างๆ บรรลุผลได้ในระยะเวลา 5 ปีแรกของยุทธศาสตร์ชาติระยะ 20 ปี ทั้งนี้โดยได้คำนึงถึงการต่อยอดให้เกิดผลสัมฤทธิ์อย่างต่อเนื่องภายใต้แผนพัฒนาฯ ฉบับต่อไป ดังนั้น การพัฒนาประเทศในระยะแผนพัฒนาฯ ฉบับที่ 12 จึงกำหนดวัตถุประสงค์และเป้าหมายรวมของการพัฒนาได้ ดังนี้

1. วัตถุประสงค์

1.1 เพื่อวางรากฐานให้คนไทยเป็นคนที่สมบูรณ์ มีคุณธรรมจริยธรรม มีระเบียบวินัยค่านิยมที่ดี มีจิตสาธารณะ และมีความสุข โดยมีสุขภาพและสุขภาพที่ดี ครอบครัวอบอุ่น ตลอดจนเป็นคนเก่งที่มีทักษะความรู้ความสามารถและพัฒนาตนเองได้ต่อเนื่องตลอดชีวิต

1.2 เพื่อให้คนไทยมีความมั่นคงทางเศรษฐกิจและสังคม ได้รับความเป็นธรรมในการเข้าถึงทรัพยากรและบริการทางสังคมที่มีคุณภาพ ผู้ด้อยโอกาสได้รับการพัฒนาศักยภาพ รวมทั้งชุมชนมีความเข้มแข็งพึ่งพาตนเองได้

1.3 เพื่อให้เศรษฐกิจเข้มแข็ง แข่งขันได้ มีเสถียรภาพ และมีความยั่งยืน สร้างความเข้มแข็งของฐานการผลิตและบริการเดิมและขยายฐานใหม่โดยการใช้นวัตกรรมที่เข้มข้นมากขึ้น สร้างความเข้มแข็งของเศรษฐกิจฐานราก และสร้างความมั่นคงทางพลังงาน อาหาร และน้ำ

1.4 เพื่อรักษาและฟื้นฟูทรัพยากรธรรมชาติและคุณภาพสิ่งแวดล้อมให้สามารถสนับสนุนการเติบโตที่เป็นมิตรกับสิ่งแวดล้อมและการมีคุณภาพชีวิตที่ดีของประชาชน

1.5 เพื่อให้การบริหารราชการแผ่นดินมีประสิทธิภาพ โปร่งใส ทันทสมัย และมีการทำงานเชิงบูรณาการของภาคีการพัฒนา

1.6 เพื่อให้มีการกระจายความเจริญไปสู่ภูมิภาคโดยการพัฒนาภาคและเมืองเพื่อรองรับการพัฒนาเกษตรระดับฐานการผลิตและบริการเดิมและขยายฐานการผลิตและบริการใหม่

1.7 เพื่อผลักดันให้ประเทศไทยมีความเชื่อมโยง (Connectivity) กับประเทศต่างๆ ทั้งในระดับอนุภูมิภาค ภูมิภาค และนานาชาติได้อย่างสมบูรณ์และมีประสิทธิภาพ รวมทั้งให้ประเทศไทยมีบทบาทและสร้างสรรค์ในด้านการค้า การบริการ และการลงทุนภายใต้กรอบความร่วมมือต่างๆ ทั้งในระดับอนุภูมิภาค ภูมิภาค และโลก

2. เป้าหมายรวม

เพื่อให้เป็นไปตามวัตถุประสงค์ดังกล่าว ได้กำหนดเป้าหมายรวมการพัฒนาของแผนพัฒนาฯ ฉบับที่ 12 ประกอบด้วย

2.1 คนไทยมีคุณลักษณะเป็นคนไทยที่สมบูรณ์ มีวินัย มีทัศนคติและพฤติกรรมตามบรรทัดฐานที่ดีของสังคม มีความเป็นพลเมืองต้นรู้ มีความสามารถในการปรับตัวได้อย่างรู้เท่าทันสถานการณ์ มีความรับผิดชอบและทำประโยชน์ต่อส่วนรวม มีสุขภาพกายและใจที่ดี มีความเจริญงอกงามทางจิตวิญญาณมีวิถีชีวิตที่พอเพียง และมีความสุขเป็นไทย

2.2 ความเหลื่อมล้ำทางด้านรายได้และความยากจนลดลง เศรษฐกิจฐานรากมีความเข้มแข็งประชาชนทุกคนมีโอกาสในการเข้าถึงทรัพยากร การประกอบอาชีพ และบริการทางสังคมที่มีคุณภาพอย่างทั่วถึงและเป็นธรรม กลุ่มที่มีรายได้ต่ำสุดร้อยละ 40 มีรายได้เพิ่มขึ้นอย่างน้อยร้อยละ 15

2.3 ระบบเศรษฐกิจมีความเข้มแข็งและแข่งขันได้ โครงสร้างเศรษฐกิจปรับสู่เศรษฐกิจฐานบริการและดิจิทัล มีผู้ประกอบการรุ่นใหม่และเป็นสังคมผู้ประกอบการ ผู้ประกอบการขนาดกลางและขนาดเล็กที่เข้มแข็งสามารถใช้นวัตกรรมและเทคโนโลยีดิจิทัลในการสร้างสรรค์คุณค่าสินค้าและบริการมีระบบการผลิตและให้บริการจากฐานรายได้เดิมที่มีมูลค่าเพิ่มสูงขึ้น และมีการลงทุนในการผลิตและบริการฐานความรู้ชั้นสูงใหม่ๆ ที่เป็นมิตรกับสิ่งแวดล้อมและชุมชน รวมทั้งกระจายฐานการผลิตและการให้บริการสู่ภูมิภาคเพื่อลดความเหลื่อมล้ำ โดยเศรษฐกิจไทยมีเสถียรภาพและมีอัตราการขยายตัวเฉลี่ยร้อยละ 5 ต่อปีและมีปัจจัยสนับสนุน อาทิ ระบบโลจิสติกส์ พลังงาน และการลงทุนวิจัยและพัฒนาที่เอื้อต่อการขยายตัวของภาคการผลิตและบริการ

2.4 ทูทางธรรมชาติและคุณภาพสิ่งแวดล้อมสามารถสนับสนุนการเติบโตที่เป็นมิตรกับสิ่งแวดล้อม มีความมั่นคงทางอาหาร พลังงาน และน้ำ โดยเพิ่มพื้นที่ป่าไม้ให้ได้ร้อยละ 40 ของพื้นที่ประเทศเพื่อรักษาความสมดุลของระบบนิเวศ ลดการปล่อยก๊าซเรือนกระจกในภาคพลังงานและขนส่งไม่น้อยกว่าร้อยละ 7 ภายในปี 2563 เทียบกับ

การปล่อยในกรณีปกติ มีปริมาณหรือสัดส่วนของขยะมูลฝอยที่ได้รับการจัดการอย่างถูกหลักสุขาภิบาลเพิ่มขึ้น และรักษาคุณภาพน้ำและคุณภาพอากาศในพื้นที่วิกฤตให้อยู่ในเกณฑ์มาตรฐาน

2.5 มีความมั่นคงในเอกราชและอธิปไตย สังคมปลอดภัย สามัคคี สร้างภาพลักษณ์ดี และเพิ่มความเชื่อมั่นของนานาชาติต่อประเทศไทย ความขัดแย้งทางอุดมการณ์และความคิดในสังคมลดลงปัญหาอาชญากรรมลดลง ปริมาณความสูญเสียจากภัยโจรสลัดและการลักลอบขนส่งสินค้าและค่านุขย์ลดลงมีความพร้อมที่ปกป้องประชาชนจากการก่อการร้ายและภัยพิบัติทางธรรมชาติ ประเทศไทยมีส่วนร่วมในการกำหนดบรรทัดฐานระหว่างประเทศ เกิดความเชื่อมโยงการขนส่ง โลจิสติกส์ ห่วงโซ่มูลค่า เป็นหุ้นส่วนการพัฒนาที่สำคัญในอนุภูมิภาค ภูมิภาค และโลก และอัตราการเติบโตของมูลค่าการลงทุนและการส่งออกของไทยในอนุภูมิภาค ภูมิภาค และอาเซียนสูงขึ้น

2.6 มีระบบบริหารจัดการภาครัฐที่มีประสิทธิภาพ ทันท่วงที โปร่งใส ตรวจสอบได้ กระจายอำนาจและมีส่วนร่วมจากประชาชน บทบาทภาครัฐในการให้บริการซึ่งภาคเอกชนดำเนินการแทนได้ดีกว่าลดลง เพิ่มการใช้ระบบดิจิทัลในการให้บริการ ปัญหาคอร์รัปชันลดลง และการบริหารจัดการขององค์กรปกครองส่วนท้องถิ่นมีอิสระมากขึ้น โดยอันดับประสิทธิภาพภาครัฐที่จัดทำโดยสถาบันการศึกษานานาชาติและอันดับความยากง่ายในการดำเนินธุรกิจในประเทศดีขึ้น การใช้จ่ายภาครัฐและระบบงบประมาณมีประสิทธิภาพสูง ฐานภาษีกว้างขึ้น และดัชนีการรับรู้การทุจริตดีขึ้น รวมถึงมีบุคลากรภาครัฐที่มีความรู้ความสามารถและปรับตัวได้ทันกับยุคดิจิทัลเพิ่มขึ้น

ยุทธศาสตร์การพัฒนาประเทศ

- ยุทธศาสตร์ที่ ① การเสริมสร้างและพัฒนาศักยภาพทุนมนุษย์
- ยุทธศาสตร์ที่ ② การสร้างความเป็นธรรมและลดความเหลื่อมล้ำในสังคม
- ยุทธศาสตร์ที่ ③ การสร้างความเข้มแข็งทางเศรษฐกิจและแข่งขันได้อย่างยั่งยืน
- ยุทธศาสตร์ที่ ④ การเติบโตที่เป็นมิตรกับสิ่งแวดล้อมเพื่อการพัฒนาอย่างยั่งยืน
- ยุทธศาสตร์ที่ ⑤ การเสริมสร้างความมั่นคงแห่งชาติเพื่อการพัฒนาประเทศสู่ความมั่งคั่งและยั่งยืน
- ยุทธศาสตร์ที่ ⑥ การบริหารจัดการในภาครัฐ การป้องกันการทุจริตประทุพทุผลและธรรมาภิบาลในสังคมไทย
- ยุทธศาสตร์ที่ ⑦ การพัฒนาโครงสร้างพื้นฐานและระบบโลจิสติกส์
- ยุทธศาสตร์ที่ ⑧ การพัฒนาวิทยาศาสตร์ เทคโนโลยี วิจัย และนวัตกรรม
- ยุทธศาสตร์ที่ ⑨ การพัฒนาภาค เมือง และพื้นที่เศรษฐกิจ
- ยุทธศาสตร์ที่ ⑩ ความร่วมมือระหว่างประเทศเพื่อการพัฒนา

1.3 แผนพัฒนาภาค/แผนพัฒนากลุ่มจังหวัด/แผนพัฒนาจังหวัด

☞ ยุทธศาสตร์พัฒนากลุ่มจังหวัดภาคกลางตอนล่าง 2

(ประจวบคีรีขันธ์ สมุทรสงคราม เพชรบุรี สมุทรสาคร)

วิสัยทัศน์ พันธกิจ/เป้าประสงค์รวม และการจัดลำดับความสำคัญของประเด็นยุทธศาสตร์

1.ทิศทางการพัฒนากลุ่มจังหวัดภาคกลางตอนล่าง 2

- ใช้ประโยชน์จากทรัพยากรอย่างเข้มข้นเพื่อเป็นฐานการผลิตอุตสาหกรรมอาหาร การแปรรูปการเกษตร และประมง และอุตสาหกรรมเหล็กต้นน้ำ ซึ่งเป็นแหล่งจ้างงานที่โดดเด่น
- ภาคเกษตรกรรมและการท่องเที่ยวยังมีบทบาทที่สำคัญต่อการกสรพัฒนากลุ่มจังหวัด
- การขยายตัวของกิจกรรมทางเศรษฐกิจทำให้เกิดปัญหาผลกระทบต่อสิ่งแวดล้อมซึ่งมีแหล่งกำเนิดจากภาคอุตสาหกรรม ภาคเกษตรกรรมและภาคครัวเรือนโดยเฉพาะน้ำเสียของแม่น้ำสายหลักและขยะ

- ความท้าทายต่อการพัฒนาอันเนื่องมาจากการขยายตัวอย่างรวดเร็วของเมืองและแหล่งท่องเที่ยวบริเวณชายฝั่งทะเลอ่าวไทย

2. ความมุ่งเน้นการพัฒนาในกลุ่มจังหวัดอย่างยั่งยืน โดย

- ส่งเสริมการพัฒนาการเกษตรอย่างยั่งยืนปลอดภัยและมีคุณภาพเพื่อการส่งออก
- จัดทำยุทธศาสตร์การปรับตัวของภาคเกษตรกรรมและเกษตรกรเพื่อตอบสนองต่อการเปลี่ยนแปลงสภาพภูมิอากาศ
 - การรวมกลุ่มเกษตรกรและการส่งเสริมเครือข่ายเพื่อสร้างความเข้มแข็งเกษตรกรและสถาบันเกษตรกร
 - การเชื่อมโยงการผลิตภาคเกษตรกับภาคอุตสาหกรรม
 - การพัฒนาเมืองชายแดนและโครงสร้างพื้นฐานเพื่อส่งเสริมการค้าและอุตสาหกรรมชายแดน
 - การจัดการทรัพยากรชายฝั่งทะเลแบบบูรณาการรวมทั้งการลดผลกระทบและป้องกันการกัดเซาะชายฝั่งทะเล
 - การวางแผนเชิงรุกเชื่อมโยงการท่องเที่ยวในกลุ่มจังหวัด

3. ภาพรวมตัวชี้วัดการพัฒนาในกลุ่มจังหวัดภาคกลางตอนล่าง 2

ขนาดเศรษฐกิจของกลุ่มจังหวัดสูงกว่าค่ากลาง โดยส่วนใหญ่มาจากขนาดเศรษฐกิจสาขาอุตสาหกรรมซึ่งสูงกว่าค่ากลางของประเทศมาก ในขณะที่เศรษฐกิจภาคกลางเกษตรและบริการต่ำกว่าค่ากลางโดยเฉพาะภาคการเกษตรต่ำกว่าค่ากลางเกือบครึ่งหนึ่ง สำหรับอัตราการขยายตัวทางเศรษฐกิจค่อนข้างต่ำ เนื่องจากภาคการเกษตรและสาขาอุตสาหกรรมเกิดการหดตัว นอกจากนี้ยังมีปัญหาในด้านการผลิตภาพแรงที่หดตัวลงจากปีที่ผ่านมา

ประเด็นที่กลุ่มจังหวัดควรให้ความสำคัญ

- 1). การปรับโครงสร้างการผลิตให้เกิดการสมดุล โดยเน้นการสร้างเชื่อมโยงการผลิตระหว่างภาคเกษตรกับอุตสาหกรรม เพื่อให้เกิดการพัฒนาภาคเกษตรควบคู่ไปกับการพัฒนาอุตสาหกรรม
- 2). การพัฒนาการเกษตรและอุตสาหกรรมอย่างยั่งยืน โดยเน้นการผลิตสินค้าเกษตรและอุตสาหกรรมที่ปลอดภัยและมีคุณภาพเพื่อการส่งออก ได้แก่ การพัฒนามาตรฐานการผลิตสินค้าเกษตรให้เป็นที่ยอมรับในระดับสากลการปรับปรุงกระบวนการผลิตอุตสาหกรรมให้สะอาดและปลอดภัย รวมทั้งพัฒนาระบบการบริหารจัดการของเสียและมลพิษจากการประกอบอุตสาหกรรมให้มีประสิทธิภาพเพื่อลดผลกระทบต่อสิ่งแวดล้อม เป็นต้น
- 3). การพัฒนาเทคโนโลยีและนวัตกรรมในการเพิ่มผลผลิตและสร้างมูลค่าเพิ่ม ควบคู่กับการพัฒนาคุณภาพแรงงานให้มีทักษะฝีมือและพร้อมรับการเปลี่ยนแปลง เพื่อเพิ่มอัตราการขยายตัวของผลิตภาพแรงงาน

4. ผลการประเมินสถานการณ์สภาพแวดล้อมภายนอกที่เกี่ยวข้องของกลุ่มจังหวัดภาคกลางตอนล่าง 2

| ตัวชี้วัด | ประเทศ | กลางล่าง 2 | หน่วย |
|--|------------|------------|---------|
| ขนาดเศรษฐกิจของกลุ่มจังหวัด | 352,907.20 | 446,301.20 | ล้านบาท |
| ขนาดเศรษฐกิจภาคเกษตร | 76,498.83 | 39,690.56 | ล้านบาท |
| ขนาดเศรษฐกิจภาคบริการ | 188,181.68 | 165,171.28 | ล้านบาท |
| อัตราการขยายตัวมูลค่าผลิตภัณฑ์กลุ่มจังหวัด | 1.03 | -1.43 | ร้อยละ |
| อัตราการขยายตัวภาคเกษตร | 0.03 | -9.03 | ร้อยละ |
| การขยายตัวภาคอุตสาหกรรม | 0.24 | -2.16 | ร้อยละ |
| มูลค่าผลิตภัณฑ์กลุ่มจังหวัดเฉลี่ยต่อหัว | 111,172.39 | 227,358.96 | บาท/คน |

| | | | |
|------------------------------------|------------|------------|---------|
| ผลิตภาพแรงงาน | 110,622.02 | 332,958.69 | บาท/คน |
| อัตราการขยายตัวของผลิตภาพแรงงาน | 0.70 | -0.6 | ร้อยละ |
| อัตราการว่างงาน | 0.83 | 0.57 | ร้อยละ |
| รายได้การท่องเที่ยว | 20,405.19 | 44,716.94 | ล้านบาท |
| อัตราการขยายตัวรายได้การท่องเที่ยว | 13.10 | 25.24 | ร้อยละ |

5. วิสัยทัศน์ ความท้าทายที่สำคัญของกลุ่มจังหวัด พันธกิจ เป้าประสงค์รวม

1) วิสัยทัศน์

เป็นการผลิตและการบริการในภาคการเกษตร อุตสาหกรรม อาหาร การท่องเที่ยว ที่ได้มาตรฐานและเป็นมิตรต่อสิ่งแวดล้อม

2) ความท้าทายที่สำคัญของกลุ่มจังหวัด

- (1) การฟื้นฟูทรัพยากรสัตว์น้ำและสร้างแหล่งที่อยู่อาศัยของสัตว์น้ำให้คงความอุดมสมบูรณ์ของทรัพยากรชายฝั่งทะเลอย่างยั่งยืน
- (2) การสร้างมูลค่าเพิ่มของสินค้าเกษตร อาหารและอุตสาหกรรมอย่างปลอดภัยและได้มาตรฐาน
- (3) ความเชื่อมโยงของการท่องเที่ยวและพื้นที่เศรษฐกิจให้ครอบคลุม
- (4) การป้องกันและแก้ไขปัญหาพื้นที่ชายฝั่งทะเลถูกกัดเซาะของกลุ่มจังหวัดภาคกลางตอนล่าง 2

3) พันธกิจ

- (1) สร้างและฟื้นฟูทุนธรรมชาติและทรัพยากรสัตว์น้ำ เพื่อเป็นฐานในการลงทุนทางอุตสาหกรรมเกษตรกรรม และการท่องเที่ยว
- (2) เพิ่มผลผลิตด้านการเกษตร อาหารและส่งเสริมการท่องเที่ยว
- (3) พัฒนาสินค้าเกษตรอุตสาหกรรมและอาหารให้มีคุณภาพปลอดภัยและได้มาตรฐาน
- (4) สร้างระบบเชื่อมต่องานท่องเที่ยว พื้นที่เศรษฐกิจ และการค้าชายแดน
- (5) ลดความรุนแรงปัญหาการกัดเซาะชายฝั่ง

4) เป้าประสงค์รวม

- (1) โครงสร้างพื้นฐานที่เชื่อมโยงสนับสนุนการค้าและการลงทุนอย่างครอบคลุมและเป็นระบบ
- (2) ทรัพยากรสัตว์น้ำที่เพิ่มขึ้น
- (3) สินค้าเกษตร อาหารมีคุณภาพปลอดภัย และได้มาตรฐานสากล
- (4) รายได้จากการท่องเที่ยว สินค้า และบริการเพิ่มขึ้น
- (5) การกัดเซาะชายฝั่งทะเลที่ได้รับการแก้ไขอย่างเหมาะสมกับสภาพพื้นที่
- (6) สินค้าอุตสาหกรรมสามารถแข่งขันได้และมีมาตรฐานสากล

6. การจัดลำดับความสำคัญของประเด็นยุทธศาสตร์

- 1) ประเด็นการพัฒนาที่ 1 เสริมสร้างและพัฒนาต้นทุนทางทรัพยากรภาคการเกษตร
- 2) ประเด็นการพัฒนาที่ 2 พัฒนาโครงสร้างพื้นฐานและศักยภาพสินค้า และบริการ เพื่อการท่องเที่ยว การค้า และพื้นที่ทางเศรษฐกิจ
- 3) ประเด็นการพัฒนาที่ 3 อนุรักษ์ทรัพยากรธรรมชาติและสิ่งแวดล้อม
- 4) ประเด็นการพัฒนาที่ 4 เพิ่มศักยภาพอุตสาหกรรมด้วยนวัตกรรม (innovation) และแนวคิดเศรษฐกิจสร้างสรรค์ (creative economy) อย่างยั่งยืน

1.4 แผนพัฒนาจังหวัดเพชรบุรีพ.ศ.2561-2565

วิสัยทัศน์ (Vision)

“เมืองเศรษฐกิจพอเพียงต้นแบบ และเมืองน่าอยู่ น่ากิน น่าเที่ยว ระดับประเทศ”

เมืองเศรษฐกิจพอเพียงต้นแบบ หมายถึง จังหวัดเพชรบุรีมีการเติบโตของรายได้จากการเพิ่มขึ้นของอุตสาหกรรมการท่องเที่ยว การเกษตร การค้าการลงทุน การบริการ เศรษฐกิจฐานรากในระดับชุมชนเติบโตอย่างต่อเนื่อง ประชาชนมีงาน อาชีพ รายได้ โดยยึดหลักปรัชญาของเศรษฐกิจพอเพียงเป็นฐาน มีต้นแบบธุรกิจพอเพียงทั่วทั้งจังหวัด

เมืองน่าอยู่ หมายถึง ทรัพยากรธรรมชาติมีความอุดมสมบูรณ์ ดินและน้ำเหมาะกับการเกษตร เป็นเมืองสิ่งแวดล้อมดี อากาศบริสุทธิ์ น่าอยู่ และมีสังคมที่ดีคือ สังคมอุดมปัญญา สังคมเอื้ออาทรต่อกันสังคมแห่งโอกาสสำหรับทุกคน สังคมเป็นธรรมและเท่าเทียม สังคมคุณธรรมเข้มแข็ง และเป็นสังคมแห่งความเกื้อกูลแบ่งปัน เป็นต้นแบบสังคมแห่งสุภาพะที่มีคุณภาพระดับประเทศ ประชาชนมีคุณภาพชีวิตที่ดีด้วยหลักปรัชญาของเศรษฐกิจพอเพียงและพึ่งตนเองได้

เมืองน่ากิน หมายถึง จังหวัดมีความอุดมสมบูรณ์ของแหล่งอาหาร ชุมชน ประชาชนมีความมั่นคงทางอาหารสูง วัฒนธรรมและอาหารการกินสามารถสร้างรายได้ สร้างงานอาชีพให้กับชุมชน

เมืองน่าเที่ยว หมายถึง จังหวัดเพชรบุรีมีความโดดเด่นของการจัดการอุตสาหกรรมการท่องเที่ยวแบบครบวงจร เป็นเมืองที่น่าเที่ยวของประเทศในด้านการท่องเที่ยวเชิงนิเวศน์ทางทะเลและป่าเขา การท่องเที่ยวเชิงการเรียนรู้โครงการอันเนื่องมาจากพระราชดำริ การท่องเที่ยวเชิงสุขภาพ การท่องเที่ยวเชิงวัฒนธรรม ประวัติศาสตร์ และศาสนา

พันธกิจ (Mission)

1. เสริมสร้างขีดความสามารถของจังหวัดรองรับการแข่งขัน รองรับการพัฒนาตามทิศทางการพัฒนาประเทศไทยที่มั่นคง มั่งคั่ง ยั่งยืน เป็นประเทศที่พัฒนาแล้ว
2. เสริมสร้างความพร้อมของอุตสาหกรรมท่องเที่ยวที่เข้มแข็ง เป็นมิตรกับสิ่งแวดล้อมและสร้างรายได้สู่ชุมชน สร้างงาน อาชีพแก่ประชาชน สร้างเศรษฐกิจจังหวัด
3. ส่งเสริม สนับสนุนการพัฒนาการเกษตร และเกษตรอุตสาหกรรมก้าวหน้าแบบครบวงจรให้มีศักยภาพในการผลิตที่มีคุณภาพ
4. เสริมสร้างสังคมคุณภาพ ให้มีสุขภาวะ เรียนรู้ และปรับตัวได้อย่างมีศักยภาพในการจัดการตนเองเป็นชุมชนพอเพียง ประชาชนมีความมั่นคงในชีวิตเป็นชุมชนปลอดภัย อบอุ่น น่าอยู่
5. อนุรักษ์ทรัพยากรธรรมชาติและสิ่งแวดล้อม และการบริหารจัดการ โดยการมีส่วนร่วม ของทุกภาคส่วน
6. พัฒนาโครงสร้างพื้นฐานทางการคมนาคม และระบบโลจิสติกส์รองรับการพัฒนาเศรษฐกิจ สังคมความมั่นคง และคุณภาพชีวิต
7. พัฒนาระบบการบริหารจัดการภาครัฐให้มีความทันสมัย ธรรมภิบาล พัฒนาขีดสมรรถนะบุคลากรภาครัฐทุกระดับให้มีความพร้อมรองรับยุทธศาสตร์จังหวัด และทิศทางการพัฒนาประเทศ

เป้าประสงค์รวม (Ultimate Goal)

1. ผลิตภัณฑ์มวลรวมเฉลี่ยระดับจังหวัดในด้านการเกษตร การท่องเที่ยว การค้า การลงทุนเติบโตอย่างต่อเนื่อง
2. การกระจายรายได้มีความเท่าเทียมกันมากขึ้น บริการทางสังคมมีคุณภาพการพัฒนาทางเศรษฐกิจและสังคมเป็นอย่างทั่วถึงทั้งจังหวัด ความเหลื่อมล้ำทางเศรษฐกิจและสังคมลดลง
3. ประชาชนมีคุณภาพ มีวิถีชีวิตเรียบง่าย ยึดหลักปรัชญาของเศรษฐกิจพอเพียงเป็นฐานในการดำเนินชีวิต มีความสุข มีขีดความสามารถในการพึ่งพาตนเองได้สูง
4. จังหวัดเพชรบุรีสามารถรักษาความมั่นคงของฐานทรัพยากร สร้างสมดุลระหว่างการอนุรักษ์และการใช้ประโยชน์อย่างยั่งยืนและเป็นธรรม ขับเคลื่อนสู่เศรษฐกิจและสังคมที่เป็นมิตรต่อสิ่งแวดล้อมมีขีดความสามารถในการรับมือภัยพิบัติและการเปลี่ยนแปลงสภาพภูมิอากาศ ประสิทธิภาพและธรรมาภิบาลในการบริหารจัดการทรัพยากรธรรมชาติและสิ่งแวดล้อม และการบริหารจัดการน้ำให้สมดุล

ประเด็นยุทธศาสตร์ (Strategic Issue)

จังหวัดกำหนดประเด็นยุทธศาสตร์ 3 ประเด็น และในแต่ละประเด็นยุทธศาสตร์มีการให้นำหนักในการพัฒนาในรอบ 5 ปี (พ.ศ. 2561-2565)

1. การพัฒนาความมั่งคั่งด้านเศรษฐกิจจากฐาน การท่องเที่ยว การค้า การบริการ และการเกษตรแบบครบวงจร
2. การเสริมสร้างความมั่นคง ความสงบเรียบร้อย และสังคมคุณภาพที่พึ่งตนเองได้ด้วยศาสตร์พระราชา
3. การบริหารจัดการทรัพยากรธรรมชาติ สิ่งแวดล้อม อย่างสมดุลและยั่งยืน

เป้าประสงค์ (Goal)

- 1 เพชรบุรีมีความเติบโตทางด้านเศรษฐกิจ มีการกระจายรายได้สู่ชุมชน ประชาชนมีอาชีพและรายได้ที่มั่นคง เศรษฐกิจฐานชุมชนเข้มแข็ง
- 2 การคมนาคมขนส่ง และระบบโลจิสติกส์จังหวัด สะดวก ปลอดภัย เชื่อมโยงอย่างเป็นระบบรองรับการค้า การเกษตร การท่องเที่ยว และการพัฒนา
- 3 อุตสาหกรรมการท่องเที่ยวที่มีความเข้มแข็ง ครบวงจร เชื่อมโยงระหว่างจังหวัด กลุ่มจังหวัด ยกระดับสู่ภูมิภาค เอเชีย และนานาชาติ
- 4 ผลผลิตและผลิตภัณฑ์ทางการเกษตรมีคุณภาพมาตรฐานการส่งออก สินค้าทางการเกษตรสามารถสร้างรายได้ให้กับจังหวัด สร้างงาน อาชีพ และรายได้แก่ชุมชน ประชาชน
- 5 ภาครัฐมีความพร้อมในการหนุนเสริมการพัฒนาโมเดลเศรษฐกิจ 4.0
- 6 เพชรบุรีเป็นเมืองน่าอยู่ คนสุขภาพดี ปัญหาความไม่ปลอดภัย ปัญหาสังคมของจังหวัดในทุกด้านลดลงอย่างต่อเนื่องจนผ่านเกณฑ์มาตรฐานและเป้าหมายการพัฒนาของประเทศ
- 7 เพชรบุรีเมืองแห่งการเรียนรู้ ประชาชน ชุมชนตื่นตัวต่อการเปลี่ยนแปลง จังหวัดเพชรบุรีมีความพร้อมในการเป็นเมืองที่พอเพียงของระเทศ
- 8 หมู่บ้านมีศักยภาพในการพึ่งตนเองสูง ประชาชนมีวิถีชีวิตด้วยหลักปรัชญาของเศรษฐกิจพอเพียงที่เข้มแข็งเพิ่มมากขึ้นอย่างต่อเนื่อง
- 9 องค์กรภาครัฐมีสมรรถนะสูง บุคลากรมีคุณภาพ การบริหารจัดการมีธรรมาภิบาล การบริการขององค์กรภาครัฐและประสิทธิภาพในการขับเคลื่อนการพัฒนาจังหวัดพัฒนาสู่สากล
- 10 พื้นที่ป่าเพิ่มมากขึ้น ทรัพยากรธรรมชาติมีความอุดมสมบูรณ์ ปัญหาภัยทางธรรมชาติลดลงอย่างต่อเนื่อง

11 จังหวัดเพชรบุรีมีดิน น้ำ ทรัพยากรธรรมชาติและสิ่งแวดล้อมที่เอื้อต่อการพัฒนาการเกษตร
คุณภาพ

12 การบริหารจัดการภัยพิบัติทางธรรมชาติมีประสิทธิภาพ ทกภาคส่วนมีส่วนร่วม จนสามารถลด
ปัญหาได้อย่างต่อเนื่อง

13 จังหวัดเพชรบุรีมีสิ่งแวดล้อมที่มี สามารถจัดการปัญหาทางสิ่งแวดล้อมได้ทั่วทุกพื้นที่

14 จังหวัดมีศักยภาพทางพลังงาน สามารถจัดการพลังงานเพื่อลดต้นทุนทางการเกษตรและหนุน
เสริมการพัฒนาคุณภาพชีวิตที่ดีแก่ประชาชน

กลยุทธ์ (Strategy)

1 ยกระดับการคัดสรรการลงทุน การบริการของจังหวัดรองรับการเติบโตของเมือง การเปิดประชาคม
อาเซียนและการขยายตัวของเมืองหลวง และปริมณฑล

2 พัฒนาโครงสร้างพื้นฐาน และสาธารณูปโภคของจังหวัด รองรับการเติบโตทางเศรษฐกิจ และ
การพัฒนาเมือง

3 พัฒนาอุตสาหกรรมการท่องเที่ยวที่เข้มแข็ง มีคุณภาพ มีเอกลักษณ์ และแข่งขันได้

4 พัฒนาการเกษตรแบบครบวงจร เชื่อมโยงอุตสาหกรรมเกษตร และการเติบโตที่เป็นมิตรกับ
สิ่งแวดล้อม

5 พัฒนาสภาพแวดล้อมเมืองรองรับการท่องเที่ยว การเชื่อมโยงเมืองกับนานาชาติ และการเติบโต
สู่ประเทศที่พัฒนาแล้ว

6 พัฒนาการบริการแห่งรัฐรองรับการขับเคลื่อนโมเดลเศรษฐกิจไทยแลนด์ 4.0 และรองรับสังคม
ดิจิทัล

7 พัฒนาชุมชนเข้มแข็งพึ่งตนเอง และส่งเสริมการสร้างและขยายระบบสวัสดิการชุมชน ชุมชน
สวัสดิการสังคมเพื่อร่วมสร้างสังคมเมืองเพชรบุรีน่าอยู่ พึ่งตนเองได้

8 เสริมสร้างความพร้อมของจังหวัดให้มีศักยภาพในการเป็นเมืองแห่งการเรียนรู้ พร้อมรับการ
เปลี่ยนแปลงก้าวสู่สากล

9 เสริมสร้างความมั่นคงและความสงบเรียบร้อยด้วยกลไกชุมชน หมู่บ้าน และการบูรณาการ
ภาครัฐเพื่อความมั่นคงของพื้นที่แบบเข้มข้น และทันสมัย

10 พัฒนาการรัฐลดความเหลื่อมล้ำทางสังคม เพิ่มประสิทธิภาพปฏิบัติการเชิงรุกของภารกิจ
แห่งรัฐทั่วทุกพื้นที่

11 สร้างเมืองแห่งสุขภาวะที่เข้มแข็ง เพื่อประชาชนสุขภาพดี และอยู่ดีมีสุขด้านกลไกชุมชน และ
ความฉลาดรู้ของตนเองอย่างเท่าทัน

12 ส่งเสริมธรรมาภิบาลในหน่วยงานรัฐที่มีความเข้มแข็ง และสร้างสรรค์สังคมเพชรบุรีที่ซื่อตรง
โปร่งใส

13 พัฒนาระบบการจัดการและการใช้ประโยชน์จากทรัพยากรธรรมชาติและสิ่งแวดล้อมให้
ยั่งยืนตลอดทั้งต้นน้ำ กลางน้ำ ปลายน้ำ

14 พัฒนาระบบการบริหารจัดการสาธารณภัยให้มีมาตรฐาน รองรับการพัฒนาทางเศรษฐกิจ และ
การดูแลคุณภาพชีวิตประชาชน

15 พัฒนาสภาพแวดล้อมเมืองให้น่าอยู่ สะอาด ร่มรื่น ด้วยธรรมชาติ และการจัดการในระดับ
สากล

16 ส่งเสริมการจัดการพลังงานที่ยั่งยืน และการใช้ประโยชน์อย่างรู้คุณค่ารองรับการพัฒนาเศรษฐกิจและการเสริมสร้างคุณภาพชีวิต และการเป็นมิตรกับสิ่งแวดล้อม

ประเด็นยุทธศาสตร์ ① การพัฒนาความมั่นคงด้านเศรษฐกิจจากฐานการท่องเที่ยว การค้า การบริการ และการเกษตรแบบครบวงจร

เป้าประสงค์

- 1.1 เพชรบุรีมีความเติบโตทางด้านเศรษฐกิจ มีการกระจายรายได้สู่ชุมชนประชาชนมีอาชีพและรายได้ที่มั่นคง เศรษฐกิจฐานชุมชนเข้มแข็ง
- 1.2 การคมนาคมขนส่ง และระบบโลจิสติกส์จังหวัด สะดวก ปลอดภัยเชื่อมโยงอย่างเป็นระบบ รองรับการค้า การเกษตร การท่องเที่ยวและการพัฒนา
- 1.3 อุตสาหกรรมการท่องเที่ยวที่มีความเข้มแข็ง ครบวงจร เชื่อมโยงระหว่างจังหวัด กลุ่มจังหวัด ยกระดับสู่ภูมิภาค เอเชีย และนานาชาติ
- 1.4 ผลผลิตและผลิตภัณฑ์ทางการเกษตรมีคุณภาพมาตรฐานการส่งออกสินค้าทางการเกษตร สามารถสร้างรายได้ให้กับจังหวัด สร้างงานอาชีพ และรายได้แก่ชุมชน ประชาชน
- 1.5 ภาครัฐมีความพร้อมในการหนุนเสริมการพัฒนาโมเดลเศรษฐกิจ 4.0

ตัวชี้วัด

- 1.1 จำนวนรายได้เฉลี่ยต่อหัวของประชาชน
- 1.2 จำนวนรายได้จากการจำหน่ายผลิตภัณฑ์OTOP
- 1.3 จำนวนเส้นทางที่ได้รับการพัฒนาเพื่อการรองรับการพัฒนาเศรษฐกิจของจังหวัด
- 1.4 จำนวนรายได้จากการท่องเที่ยวของจังหวัด
- 1.5 จำนวนรายได้จากการส่งออกผลผลิตทางการเกษตรหลักของจังหวัด (ผลไม้)
- 1.6 จำนวนส่วนราชการที่พัฒนานวัตกรรมบริการประชาชนบนระบบดิจิทัล

กลยุทธ์

- 1.1 ยกระดับการค้าการลงทุน การบริการของจังหวัดรองรับการเติบโตของเมือง การเปิดประชาคมอาเซียนและการขยายตัวของเมืองหลวง และปริมณฑล
- 1.2 พัฒนาโครงสร้างพื้นฐาน และสาธารณูปโภคของจังหวัด รองรับการเติบโตทางเศรษฐกิจ และการพัฒนาเมือง
- 1.3 พัฒนาอุตสาหกรรมการท่องเที่ยวที่เข้มแข็ง มีคุณภาพ มีเอกลักษณ์ และแข่งขันได้
- 1.4 พัฒนาการเกษตรแบบครบวงจร เชื่อมโยงอุตสาหกรรมการเกษตร และการเติบโตที่เป็นมิตรกับสิ่งแวดล้อม
- 1.5 พัฒนาสภาพแวดล้อมเมืองรองรับการท่องเที่ยว การเชื่อมโยงเมืองกับนานาชาติ และการเติบโตสู่ประเทศที่พัฒนาแล้ว
- 1.6 พัฒนาการบริการแห่งรัฐรองรับการขับเคลื่อนโมเดลเศรษฐกิจไทยแลนด์ 4.0 และรองรับสังคมดิจิทัล

ประเด็นยุทธศาสตร์ ② การเสริมสร้างความมั่นคง ความสงบเรียบร้อย และสังคมคุณภาพที่พึ่งตนเองได้ ด้วยศาสตร์พระราชา

เป้าประสงค์

2.1 เพชรบุรีเป็นเมืองน่าอยู่ คนสุขภาพดี ปัญหาความไม่ปลอดภัย ปัญหาสังคมของจังหวัดในทุกด้านลดลงอย่างต่อเนื่องจนผ่านเกณฑ์มาตรฐานและเป้าหมายการพัฒนาของประเทศ

2.2 เพชรบุรีเมืองแห่งการเรียนรู้ ประชาชน ชุมชนตื่นตัวต่อการเปลี่ยนแปลง จังหวัดเพชรบุรีมีความพร้อมในการเป็นเมืองที่พอเพียงของระเทศ

2.3 หมู่บ้านมีศักยภาพในการพึ่งตนเองสูง ประชาชนมีวิถีชีวิตด้วยหลักปรัชญาของเศรษฐกิจพอเพียงที่เข้มแข็งเพิ่มมากขึ้นอย่างต่อเนื่อง

2.4 องค์กรภาครัฐมีสมรรถนะสูง บุคลากรมีคุณภาพ การบริหารจัดการมีธรรมาภิบาล การบริการขององค์กรภาครัฐและประสิทธิภาพในการขับเคลื่อนการพัฒนาจังหวัดพัฒนาสู่สากล

ตัวชี้วัด

2.1 จำนวนหมู่บ้านสุขภาพดี เข้มแข็ง

2.2 จำนวนประชาชนที่ได้รับการพัฒนาสมรรถนะสากล

2.3 จำนวนเยาวชนอัจฉริยะคนเพชรบุรีแห่งอนาคต

2.4 จำนวนคนจนที่ได้รับการพัฒนาจนหลุดพ้นความจน และพึ่งพาตนเองได้

2.5 จำนวนหมู่บ้านเศรษฐกิจพอเพียงที่เข้มแข็ง

2.6 จำนวนหน่วยงานรัฐของจังหวัดที่มีการบริการประชาชนผ่านระบบดิจิทัล

2.7 ร้อยละของความพึงพอใจของประชาชนในการบริการของหน่วยงานรัฐ

2.8 จำนวนข้อทักท้วง ท้วงติงจากผู้ตรวจสอบภายนอก

กลยุทธ์

2.1 พัฒนาชุมชนเข้มแข็งพึ่งตนเอง และส่งเสริมการสร้างและขยายระบบสวัสดิการชุมชน ชุมชนสวัสดิการสังคมเพื่อร่วมสร้างสังคมเมืองเพชรบุรีน่าอยู่ พึ่งตนเองได้

2.2 เสริมสร้างความพร้อมของจังหวัดให้มีศักยภาพในการเป็นเมืองแห่งการเรียนรู้ พร้อมรับการเปลี่ยนแปลงก้าวสู่สากล

2.3 เสริมสร้างความมั่นคงและความสงบเรียบร้อยด้วยกลไกชุมชน หมู่บ้าน และการบูรณาการภาครัฐเพื่อความมั่นคงของพื้นที่แบบเข้มข้น และทันสมัย

2.4 พัฒนาบริการรัฐลดความเหลื่อมล้ำทางสังคม เพิ่มประสิทธิภาพปฏิบัติการเชิงรุกของภารกิจแห่งรัฐทั่วทุกพื้นที่

2.5 สร้างเมืองแห่งสุขภาวะที่เข้มแข็ง เพื่อประชาชนสุขภาพดี และอยู่ดีมีสุขด้านกลไกชุมชน และความฉลาดรู้ของตนเองอย่างเท่าทัน

2.6 ส่งเสริมธรรมาภิบาลในหน่วยงานรัฐที่มีความเข้มแข็ง และสร้างสรรค์สังคมเพชรบุรีที่ซื่อตรง โปร่งใส

ประเด็นยุทธศาสตร์ ③ การบริหารจัดการทรัพยากรธรรมชาติ สิ่งแวดล้อม อย่างสมดุลและยั่งยืน

เป้าประสงค์

3.1 พื้นที่ป่าเพิ่มมากขึ้น ทรัพยากรธรรมชาติมีความอุดมสมบูรณ์ปัญหาภัยทางธรรมชาติลดลง อย่างต่อเนื่อง

3.2 จังหวัดเพชรบุรีมีดิน น้ำ ทรัพยากรธรรมชาติและสิ่งแวดล้อมที่เอื้อต่อการพัฒนาการเกษตรคุณภาพ

3.3 การบริหารจัดการภัยพิบัติทางธรรมชาติมีประสิทธิภาพ ทุกภาคส่วนมีส่วนร่วม จนสามารถลดปัญหาได้อย่างต่อเนื่อง

3.4 จังหวัดเพชรบุรีมีสิ่งแวดล้อมที่มี สามารถจัดการปัญหาทางสิ่งแวดล้อมได้ทั่วทุกพื้นที่

3.5 จังหวัดมีศักยภาพทางพลังงาน สามารถจัดการพลังงานเพื่อลดต้นทุนทางการเกษตร

และหนุนเสริมการพัฒนาคุณภาพชีวิตที่ดีแก่ประชาชน

ตัวชี้วัด

3.1 จำนวนพื้นที่ป่าที่ได้รับการปลูกเพิ่ม

3.2 ร้อยละหมู่บ้านที่มีระบบการจัดการภัยแล้ง ภัยน้ำท่วม และภัยธรรมชาติอย่าง
เข้มแข็ง

3.3 ร้อยละการลดลงของปริมาณขยะตกค้างทั่วทั้งจังหวัด

3.4 จำนวนแหล่งพลังงานทดแทนของจังหวัดที่สร้างสรรค์โดยชุมชน

กลยุทธ์

3.1 พัฒนากระบวนการจัดการและการใช้ประโยชน์จากทรัพยากรธรรมชาติและ
สิ่งแวดล้อมให้ยั่งยืนตลอดทั้งต้นน้ำ กลางน้ำ ปลายน้ำ

3.2 พัฒนาระบบการบริหารจัดการสาธารณภัยให้มีมาตรฐาน รองรับการพัฒนาทาง
เศรษฐกิจ และการดูแลคุณภาพชีวิตประชาชน

3.3 พัฒนาสภาพแวดล้อมเมืองให้น่าอยู่ สะอาด ร่มรื่น ด้วยธรรมชาติ และการจัดการใน
ระดับสากล

3.4 ส่งเสริมการจัดการพลังงานที่ยั่งยืน และการใช้ประโยชน์อย่างรู้คุณค่ารองรับการ
พัฒนาเศรษฐกิจและการเสริมสร้างคุณภาพชีวิต และการเป็นมิตรกับสิ่งแวดล้อม

1.5 ยุทธศาสตร์การพัฒนาขององค์กรปกครองส่วนท้องถิ่นในเขตจังหวัดเพชรบุรี

(พ.ศ. 2561-2565)

ประกอบด้วย 7 ด้าน ดังนี้

(1) ยุทธศาสตร์การพัฒนา ด้านโครงสร้างพื้นฐาน

(2) ยุทธศาสตร์การพัฒนา ด้านการส่งเสริมการศึกษาและคุณภาพชีวิต

(3) ยุทธศาสตร์การพัฒนา ด้านการจัดระเบียบชุมชน สังคมและรักษาความสงบเรียบร้อย

(4) ยุทธศาสตร์การพัฒนา ด้านการวางแผนส่งเสริมการลงทุน พาณิชยกรรม เศรษฐกิจ พอเพียง
และการท่องเที่ยว

(5) ยุทธศาสตร์การพัฒนา ด้านการบริหารจัดการและอนุรักษ์ทรัพยากรธรรมชาติและ
สิ่งแวดล้อม

(6) ยุทธศาสตร์การพัฒนา ด้านศาสนา ศิลปวัฒนธรรม จารีตประเพณี และภูมิปัญญาท้องถิ่น

(7) ยุทธศาสตร์การพัฒนา ด้านกระบวนการบริหารจัดการที่ดีในองค์กรและการมีส่วนร่วมของ
ประชาชน

1. ยุทธศาสตร์การพัฒนา ด้านโครงสร้างพื้นฐาน

แนวทางการพัฒนา

● งานด้านคมนาคมและการขนส่ง ก่อสร้างปรับปรุงบำรุงรักษาถนน สะพาน ทางเท้า ท่อระบายน้ำ
พัฒนาระบบจราจร

● งานด้านสาธารณูปโภค พัฒนาระบบไฟฟ้า ประปา พัฒนาแหล่งน้ำ คูคลอง และระบบชลประทาน

● งานด้านการผังเมือง ผังเมืองเฉพาะ และป้องกันการบุกรุกที่สาธารณประโยชน์

2. ยุทธศาสตร์การพัฒนา ด้านการส่งเสริมการศึกษาและคุณภาพชีวิต

แนวทางการพัฒนา

- งานด้านการส่งเสริมเศรษฐกิจและอาชีพให้กับประชาชน
- งานด้านการศึกษา
- งานด้านการสาธารณสุข
- งานด้านการส่งเสริมกีฬาและนันทนาการ
- ฯลฯ

3. ยุทธศาสตร์การพัฒนา ด้านการจัดระเบียบชุมชน สังคมและรักษาความสงบเรียบร้อย

แนวทางการพัฒนา

- งานด้านการรักษาความสงบเรียบร้อย
- งานด้านการป้องกันและบรรเทาสาธารณภัย
- งานด้านแก้ไขป้องกันปัญหาเสพติด

4. ยุทธศาสตร์การพัฒนา ด้านการวางแผนส่งเสริมการลงทุน พาณิชยกรรม เศรษฐกิจพอเพียง และการท่องเที่ยว

แนวทางการพัฒนา

- งานด้านการส่งเสริมการลงทุน
- งานด้านการพาณิชยกรรม
- งานด้านการส่งเสริมเศรษฐกิจพอเพียง
- งานด้านการท่องเที่ยว
- ฯลฯ

5. ยุทธศาสตร์การพัฒนา ด้านการบริหารจัดการและอนุรักษ์ทรัพยากรธรรมชาติและสิ่งแวดล้อม

แนวทางการพัฒนา

- งานด้านการป้องกันและอนุรักษ์ทรัพยากรธรรมชาติและสิ่งแวดล้อม
- งานด้านการจัดการขยะในชุมชน
- งานด้านการส่งเสริมให้เกิดการผลิต การบริการ การบริโภค เป็นมิตรกับสิ่งแวดล้อม
- ฯลฯ

6. ยุทธศาสตร์การพัฒนา ด้านศาสนา ศิลปวัฒนธรรม จารีตประเพณี และภูมิปัญญาท้องถิ่น

แนวทางการพัฒนา

- งานด้านการส่งเสริม เผยแพร่ และอนุรักษ์ ศิลปะวัฒนธรรม จารีตประเพณี และภูมิปัญญาท้องถิ่น โบราณสถาน โบราณวัตถุ
- ฯลฯ

7. ยุทธศาสตร์การพัฒนา ด้านกระบวนการบริหารจัดการที่ดีในองค์กรและการมีส่วนร่วมของประชาชน

แนวทางการพัฒนา

- งานด้านการพัฒนาการบริหารจัดการที่ดีในองค์กร
- งานด้านการมีส่วนร่วมของประชาชน และการป้องกันการทุจริต
- งานด้านการปรับปรุงพัฒนาบุคลากรในองค์กร

- งานด้านการปรับปรุงและพัฒนาเครื่องมือเครื่องใช้ และสถานที่ปฏิบัติงาน
- งานด้านการส่งเสริมความรู้ความเข้าใจเกี่ยวกับกิจการท้องถิ่น
- งานด้านการปรับปรุงและพัฒนารายได้
- งานด้านการส่งเสริมค่านิยม 12 ประการ
- ฯลฯ

1.6 ยุทธศาสตร์ของเทศบาลตำบลบ้านแหลม

- วิสัยทัศน์

“เป็นเมืองที่ประชาชนอยู่ดีมีสุข อย่างยั่งยืน”

- ยุทธศาสตร์ของเทศบาลตำบลบ้านแหลม

ยุทธศาสตร์ที่ ๑ การพัฒนาโครงสร้างพื้นฐานและการพัฒนาเมือง

การพัฒนาโครงสร้างพื้นฐานและการพัฒนาเมือง เป็นปัจจัยสำคัญในการสนับสนุนเศรษฐกิจและสังคม เป็นการกระจายความเจริญ และการพัฒนาเมืองและพื้นที่ รวมทั้งการยกระดับคุณภาพชีวิตของประชาชน ดังนั้น แผนพัฒนาเทศบาลตำบลบ้านแหลม (พ.ศ. 2561 - 2565) จึงมุ่งเน้นการพัฒนาระบบ โครงข่ายการคมนาคม และการเชื่อมต่อ ภายในพื้นที่เขตเทศบาลตำบลบ้านแหลม ให้เหมาะสมกับกิจกรรม วิถีชีวิตของคนในชุมชนและการขยายตัวของชุมชน และมุ่งเน้นการพัฒนาภูมิทัศน์เมืองในบริเวณพื้นที่สำคัญของเมือง

- เป้าประสงค์

1. มีถนนที่ได้มาตรฐานสามารถเชื่อมต่อภายในพื้นที่เทศบาลตำบลบ้านแหลมอย่างเหมาะสมกับกิจกรรมและการขยายตัวของชุมชน

2. เมืองมีความเป็นระเบียบเรียบร้อยสวยงาม

- ตัวชี้วัด

1. ร้อยละของถนนในเขตเทศบาลตำบลบ้านแหลมที่ก่อสร้างและปรับปรุงให้ได้มาตรฐานทางหลวงท้องถิ่นและได้รับการขึ้นทะเบียนเป็นทางหลวงท้องถิ่น

2. ร้อยละของพื้นที่สาธารณะในเขตเทศบาลที่ได้รับการปรับปรุงดูแลให้มีความสะอาดความเป็นระเบียบเรียบร้อยสวยงามอย่างต่อเนื่อง

- ค่าเป้าหมาย

- ถนนในเขตเทศบาลตำบลบ้านแหลม จำนวน 92 สาย

- กลยุทธ์

1. พัฒนาสภาพพื้นผิวจราจรให้ได้มาตรฐาน มีระบบระบายน้ำ ทางเท้า ไฟจราจร ไฟส่องสว่าง

2. ปรับปรุงภูมิทัศน์บริเวณสองข้างถนนและพื้นที่สำคัญ

- จุดยืนทางยุทธศาสตร์

- เป็นเมืองที่สัญจรไปมาสะดวกและปลอดภัย

- ความเชื่อมโยงของยุทธศาสตร์ในภาพรวม

- เชื่อมโยงกับยุทธศาสตร์จังหวัดเพชรบุรี

- ยุทธศาสตร์ที่ 1 การพัฒนาความมั่นคงด้านเศรษฐกิจจกฐานการท่องเที่ยว การค้าการบริการ และการเกษตรแบบครบวงจร

- แนวทางที่ 1.2 พัฒนาโครงสร้างพื้นฐาน และสาธารณูปโภคของจังหวัด รองรับการเดินทาง เศรษฐกิจ และการพัฒนาเมือง
- เชื่อมโยงกับยุทธศาสตร์การพัฒนาขององค์กรปกครองส่วนท้องถิ่นในเขตจังหวัดเพชรบุรี
- ยุทธศาสตร์ที่ 1 การพัฒนาด้านโครงสร้างพื้นฐาน
แนวทางการพัฒนางานด้านคมนาคมและการขนส่ง ก่อสร้างปรับปรุงบำรุงรักษาถนน สะพาน ทางเท้า ท่อระบายน้ำ พัฒนาระบบจราจร

ยุทธศาสตร์ที่ ๒ การพัฒนาและส่งเสริมคุณภาพชีวิตของประชาชน

การพัฒนาคุณภาพชีวิต ให้ความสำคัญกับการพัฒนาคนให้มีคุณภาพ มีความรู้คู่คุณธรรมมีทักษะในการดำรงชีวิตอย่างเหมาะสมในแต่ละช่วงวัย สามารถปรับตัวรู้เท่าทันกับการเปลี่ยนแปลงอย่างยั่งยืนสังคมและชุมชนในท้องถิ่นมีคุณภาพมีความเข้มแข็งด้วยหลักปรัชญาของเศรษฐกิจพอเพียง แผนพัฒนาเทศบาลตำบลบ้านแหลม (พ.ศ.2561 - 2565) จึงเน้นการพัฒนาโดยมุ่งสร้างภูมิคุ้มกันตั้งแต่ระดับปัจเจก ครอบครัวและชุมชน ให้สามารถจัดการความเสี่ยงและปรับตัวเข้ากับการเปลี่ยนแปลง

เป้าประสงค์

1.คนในเขตเทศบาลตำบลบ้านแหลมมีชีวิตความเป็นอยู่ที่ดีและมีความสุข

ตัวชี้วัด

- 1.สัดส่วนที่ลดลงของครัวเรือนในเขตเทศบาลตำบลบ้านแหลมที่ตกเกณฑ์ จปฐ.
- 2.ร้อยละของประชาชนที่เป็นตัวแทนครัวเรือนในเขตเทศบาลตำบลบ้านแหลมที่ตอบแบบสอบถามว่ามีชีวิตความเป็นอยู่ที่ดีและมีความสุข

ค่าเป้าหมาย

ครัวเรือนในเขตเทศบาลตำบลบ้านแหลม จำนวน 4,170 ครัวเรือน (ข้อมูล ณ เดือนพฤษภาคม 2562)

กลยุทธ์

- 1.การพัฒนาคนสู่สังคมแห่งการเรียนรู้ตลอดชีวิตอย่างยั่งยืน
- 2.การเสริมสร้างและพัฒนาสุขภาพของประชาชน
- 3.การเสริมสร้างค่านิยม จิตสำนึกและการทำนุบำรุงศิลปวัฒนธรรมไทย
- 4.การเสริมสร้างความเข้มแข็งของชุมชน
- 5.การสร้างอาชีพให้กับประชาชนและการส่งเสริมเศรษฐกิจชุมชน
- 6.การเสริมสร้างความปลอดภัยในชีวิตและทรัพย์สินของประชาชน

จุดยืนทางยุทธศาสตร์

- เป็นเมืองที่คนอยู่อาศัยอย่างมีความสุข

- ความเชื่อมโยงของยุทธศาสตร์ในภาพรวม

เชื่อมโยงกับยุทธศาสตร์จังหวัดเพชรบุรี

ยุทธศาสตร์ที่ 2 การเสริมสร้างความมั่นคงความสงบเรียบร้อย และสังคมคุณภาพที่พึ่งตนเองได้ด้วยศาสตร์พระราชา

แนวทางที่ 2.1 พัฒนาชุมชนเข้มแข็งพึ่งตนเอง และส่งเสริมการสร้างและขยายระบบสวัสดิการชุมชน ทุนชุมชนสวัสดิการสังคมเพื่อร่วมสร้างสังคมเมืองเพชรบุรีน่าอยู่ พึ่งตนเองได้

แนวทางที่ 2.2 เสริมสร้างความพร้อมของจังหวัดให้มีศักยภาพในการเป็นเมืองแห่งการเรียนรู้ พร้อมรับการเปลี่ยนแปลงก้าวสู่สากล

แนวทางที่ 2.3 เสริมสร้างความมั่นคงและความสงบเรียบร้อยด้วยกลไกชุมชน หมู่บ้าน และการบูรณาการภาครัฐเพื่อความมั่นคงของพื้นที่แบบเข้มข้น และทันสมัย

แนวทางที่ 2.4 พัฒนาบริการรัฐลดความเหลื่อมล้ำทางสังคม เพิ่มประสิทธิภาพปฏิบัติการเชิงรุกของภารกิจแห่งรัฐทั่วทุกพื้นที่

แนวทางที่ 2.5 สร้างเมืองแห่งสุขภาวะที่เข้มแข็ง เพื่อประชาชนสุขภาพดี และอยู่ดีมีสุขด้านกลไกชุมชน และความฉลาดรู้ของตนเองอย่างเท่าทัน

แนวทางที่ 2.6 ส่งเสริมธรรมาภิบาลในหน่วยงานรัฐที่มีความเข้มแข็ง และสร้างสรรค์สังคมเพชรบุรีที่ซื่อตรง โปร่งใส

- เชื่อมโยงกับยุทธศาสตร์การพัฒนาขององค์กรปกครองส่วนท้องถิ่นในเขตจังหวัดเพชรบุรี

ยุทธศาสตร์ที่ 2 การพัฒนาด้านการส่งเสริมคุณภาพชีวิต

แนวทางการพัฒนางานด้านการส่งเสริมเศรษฐกิจและอาชีพให้กับประชาชน งานด้านสวัสดิการสังคม (ผู้สูงอายุ/คนพิการ/ผู้ด้อยโอกาส/ผู้ป่วยเอดส์) งานด้านการศึกษา งานด้านสาธารณสุข งานด้านส่งเสริมกีฬาและนันทนาการ

ยุทธศาสตร์ที่ 3 การพัฒนาด้านการจัดระเบียบชุมชน สังคมและการรักษาความสงบเรียบร้อย

แนวทางการพัฒนางานด้านการรักษาความสงบเรียบร้อย งานด้านการป้องกันและบรรเทาสาธารณภัย งานด้านการแก้ไขและป้องกันปัญหาอาชญากรรม

ยุทธศาสตร์ที่ ๑ การบริหารจัดการขยะและการจัดการทรัพยากรธรรมชาติและสิ่งแวดล้อม

สภาพทรัพยากรธรรมชาติและสิ่งแวดล้อมโดยเฉพาะแม่น้ำลำคลองในเขตเทศบาลตำบลบ้านแหลม ที่ประสบภาวะตื้นเขิน การลุดล้ำ การทิ้งขยะลงแม่น้ำลำคลอง ในแม่น้ำลำคลองทำให้น้ำในแม่น้ำลำคลอง มีคุณภาพต่ำกระทบต่ออาชีพประมงพื้นบ้านและการระบายน้ำในฤดูน้ำหลาก ส่งผลกระทบต่อคุณภาพชีวิตของประชาชน และต้นทุนทางเศรษฐกิจในด้านอาชีพประมงพื้นบ้าน ดังนั้น แผนพัฒนาเทศบาลตำบลบ้านแหลม (พ.ศ.2561 - 2565) จึงมุ่งเน้นการรักษาและฟื้นฟูทรัพยากรธรรมชาติโดยเฉพาะแม่น้ำลำคลอง เพื่อให้มีการใช้ประโยชน์อย่างยั่งยืน รวมถึงการบริหารจัดการขยะที่เหมาะสมและถูกวิธี

เป้าประสงค์

1.สร้างคุณภาพสิ่งแวดล้อมที่ดี ลดมลพิษและลดผลกระทบต่อสุขภาพของประชาชนและระบบนิเวศ

ตัวชี้วัด

- 1.ร้อยละของครัวเรือนที่เข้าร่วมกิจกรรมคัดแยกขยะ
- 2.ร้อยละที่เพิ่มขึ้นของปริมาณขยะที่ได้จากการคัดแยกขยะ
- 3.เกณฑ์ที่ดีที่เพิ่มขึ้นของคุณภาพน้ำในแม่น้ำเพชรบุรีช่วงที่ไหลผ่านเขตเทศบาลตำบลบ้านแหลม
- 4.ร้อยละที่ลดลงของจำนวนครัวเรือนที่รูดำแม่น้ำลำคลอง

คำเป้าหมาย

ครัวเรือนในเขตเทศบาลตำบลบ้านแหลม จำนวน 4,170 ครัวเรือน (ข้อมูล ณ เดือนพฤษภาคม 2562)

กลยุทธ์

- 1.อนุรักษ์ ฟื้นฟูและป้องกันการทำลายทรัพยากรธรรมชาติและ สิ่งแวดล้อม
- 2.สร้างการมีส่วนร่วมของชุมชนในการรักษาทรัพยากร ธรรมชาติและสิ่งแวดล้อม

จุดยืนทางยุทธศาสตร์

เป็นเมืองปลอดภัยและมีสิ่งแวดล้อมดี

ความเชื่อมโยงของยุทธศาสตร์ในภาพรวม

เชื่อมโยงกับยุทธศาสตร์จังหวัดเพชรบุรี

ยุทธศาสตร์ที่ 3 การบริหารจัดการทรัพยากรธรรมชาติและสิ่งแวดล้อม อย่างสมดุลและยั่งยืน

แนวทางที่ 3.1 พัฒนากระบวนการจัดการและการใช้ประโยชน์จากทรัพยากรธรรมชาติและ สิ่งแวดล้อมให้ยั่งยืนตลอดทั้งต้นน้ำ กลางน้ำ ปลายน้ำ

แนวทางที่ 3.3 พัฒนาสภาพแวดล้อมเมืองให้น่าอยู่ สะอาด ร่มรื่น ด้วยธรรมชาติ และการจัดการ ในระดับสากล

แนวทางที่ 3.4 ส่งเสริมการจัดการพลังงานที่ยั่งยืน และการใช้ประโยชน์อย่างรู้คุณค่ารองรับการ พัฒนาเศรษฐกิจและการเสริมสร้างคุณภาพชีวิต และการเป็นมิตรกับสิ่งแวดล้อม

เชื่อมโยงกับยุทธศาสตร์การพัฒนาขององค์กรปกครองส่วนท้องถิ่นในเขตจังหวัดเพชรบุรี

ยุทธศาสตร์ที่ 5 การพัฒนาด้านการบริหารจัดการและการอนุรักษ์ทรัพยากรธรรมชาติและ สิ่งแวดล้อม

แนวทางการพัฒนางานด้านการป้องกันและอนุรักษ์ทรัพยากรธรรมชาติและสิ่งแวดล้อม งานด้านการ จัดการขยะในชุมชน งานด้านการส่งเสริมให้เกิดการผลิต การบริการ การบริโภคที่เป็นมิตรกับสิ่งแวดล้อม

ยุทธศาสตร์ที่ ๔ การพัฒนาการบริหารจัดการองค์กร

การบริหารจัดการองค์กรภาครัฐ ที่มีประสิทธิภาพเป็นปัจจัยสนับสนุนสำคัญที่จะช่วยส่งเสริม การขับเคลื่อนการพัฒนาประเทศในทุกกระดับและทุกด้าน ดังนั้น แผนพัฒนาเทศบาลตำบลบ้านแหลม (พ.ศ.2561 - 2565) จึงมุ่งเน้นการพัฒนาการบริหารจัดการองค์กรเทศบาลให้เป็นองค์กรที่ตอบสนองต่อการแก้ไข ปัญหาและความต้องการของประชาชนได้อย่างมีประสิทธิภาพ มีความรับผิดชอบ โปร่งใส ตรวจสอบได้อย่างเป็น ธรรม และเปิดโอกาสให้ประชาชนมีส่วนร่วมในการบริหารจัดการ การตัดสินใจในการใช้จ่ายงบประมาณของ เทศบาล

เป้าประสงค์

- 1.เพื่อพัฒนาศักยภาพองค์กรและเสริมสร้างสมรรถนะของบุคลากรเทศบาลตำบลบ้านแหลม

ตัวชี้วัด

- 1.ร้อยละที่ลดลงของเรื่องร้องทุกข์ ร้องเรียน
- 2.ร้อยละที่เพิ่มขึ้นของเรื่องร้องทุกข์ ร้องเรียน ที่ได้ดำเนินการแก้ไขปัญหาอย่างเป็นระบบ โดยมี ขั้นตอนและระยะเวลาที่ชัดเจน

ค่าเป้าหมาย

ส่วนการงานและบุคลากรในสังกัดเทศบาล จำนวน 169 คน

กลยุทธ์

1. การสร้างองค์กรโปร่งใส
2. การพัฒนาบุคลากรเทศบาล
3. การพัฒนาเครื่องมือเครื่องใช้ในการปฏิบัติงาน
4. การสร้างระบบตรวจสอบ ติดตามและประเมินผลที่มีประสิทธิภาพ

จุดยืนทางยุทธศาสตร์

เทศบาลตำบลบ้านแหลมเป็นองค์กรที่โปร่งใสและมีประสิทธิภาพในการบริหารจัดการ

ความเชื่อมโยงของยุทธศาสตร์ในภาพรวม

เชื่อมโยงกับยุทธศาสตร์จังหวัดเพชรบุรี

ยุทธศาสตร์ที่ 2 การเสริมสร้างความมั่นคงความสงบเรียบร้อย และสังคมคุณภาพที่พึ่งตนเองได้ด้วยศาสตร์พระราชา

แนวทางที่ 2.2 เสริมสร้างความพร้อมของจังหวัดให้มีศักยภาพในการเป็นเมืองแห่งการเรียนรู้ พร้อมรับการเปลี่ยนแปลงก้าวสู่สากล

แนวทางที่ 2.4 พัฒนาบริการรัฐลดความเหลื่อมล้ำทางสังคม เพิ่มประสิทธิภาพปฏิบัติการเชิงรุกของภารกิจแห่งรัฐทั่วทุกพื้นที่

แนวทางที่ 2.6 ส่งเสริมธรรมาภิบาลในหน่วยงานรัฐที่มีความเข้มแข็ง และสร้างสรรค์สังคมเพชรบุรีที่ซื่อตรง โปร่งใส

เชื่อมโยงกับยุทธศาสตร์การพัฒนาขององค์กรปกครองส่วนท้องถิ่นในเขตจังหวัดเพชรบุรี

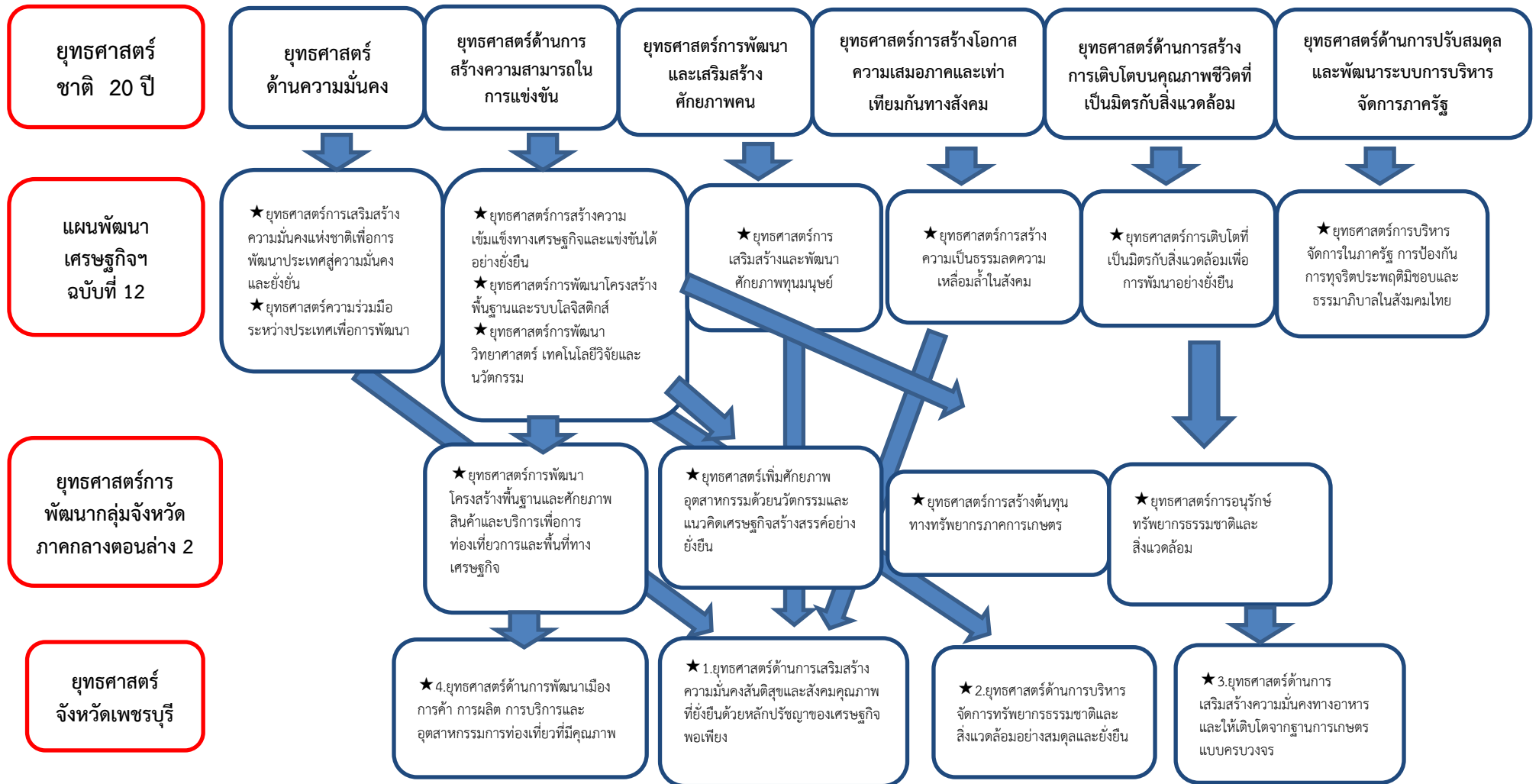
ยุทธศาสตร์ที่ 7 การพัฒนากระบวนการบริหารจัดการที่ดีในองค์กรและการมีส่วนร่วมของประชาชน

แนวทางการพัฒนางานด้านการบริหารจัดการที่ดีในองค์กร งานด้านการมีส่วนร่วมของประชาชน และการป้องกันการทุจริต งานด้านการปรับปรุงและพัฒนาบุคลากรในองค์กร งานด้านการปรับปรุงและพัฒนาเครื่องมือเครื่องใช้และสถานที่ปฏิบัติงาน งานด้านการส่งเสริมความรู้ความเข้าใจเกี่ยวกับกิจการท้องถิ่น งานด้านการปรับปรุงและพัฒนารายได้ งานด้านการส่งเสริมค่านิยม 12 ประการ

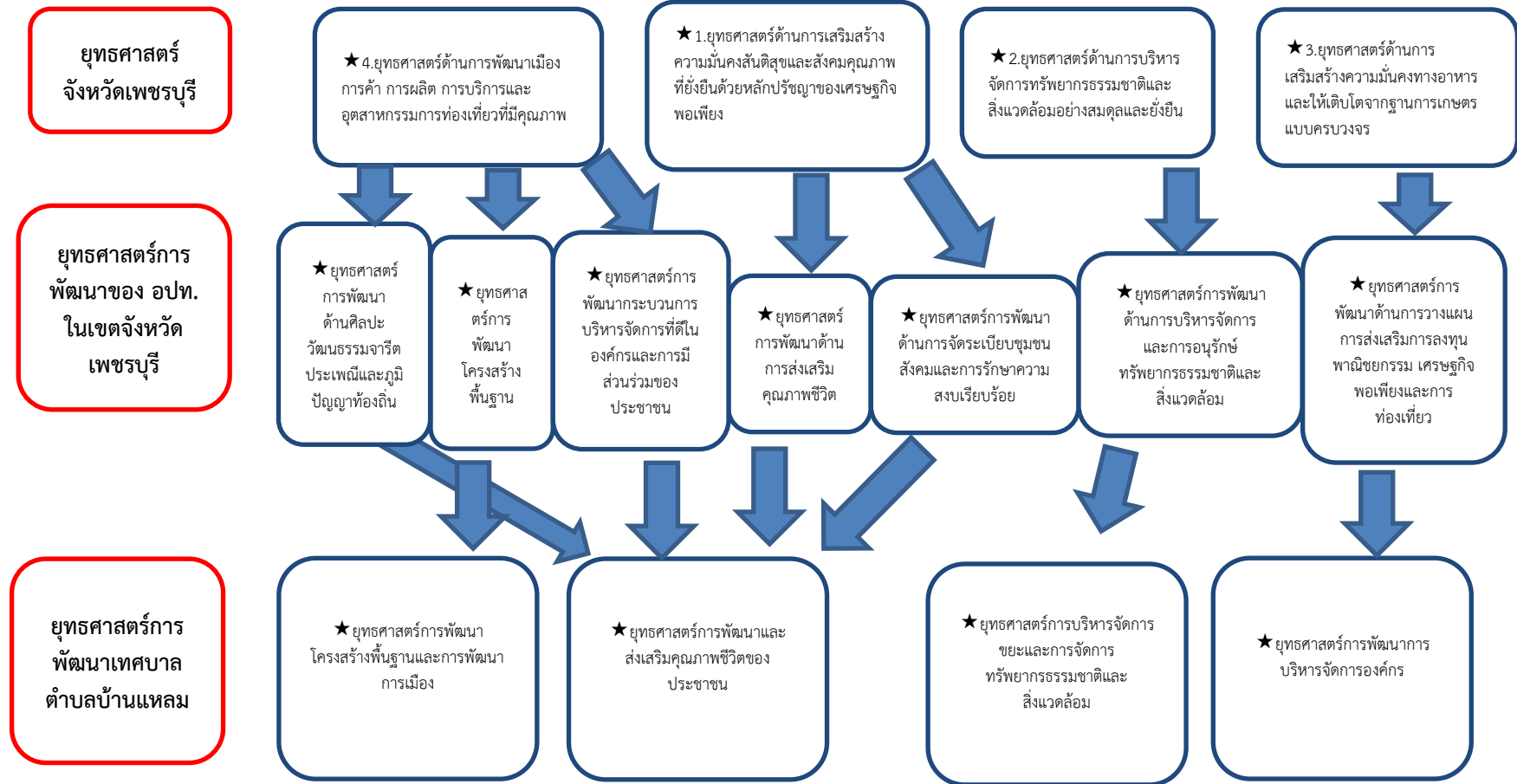
แผนงานเทศบาลตำบลบ้านแหลม ประกอบด้วย

- 1 แผนงานบริหารงานงานทั่วไป
- 2 แผนงานการรักษาความสงบภายใน
- 3 แผนงานการศึกษา
- 4 แผนงานสาธารณสุข
- 5 แผนงานสังคมสงเคราะห์
- 6 แผนงานเคหะและชุมชน
- 7 แผนงานสร้างความเข้มแข็งของชุมชน
- 8 แผนงานการศาสนาวัฒนธรรมและนันทนาการ
- 9 แผนงานอุตสาหกรรมและการโยธา
- 10 แผนงานงบกลาง

ความเชื่อมโยงทางยุทธศาสตร์ในภาพรวม



ความเชื่อมโยงทางยุทธศาสตร์ในภาพรวม (ต่อ)



2. แนวทางการติดตามและประเมินผล ปิงบประมาณ พ.ศ. 2562

การติดตามและประเมินผลยุทธศาสตร์

กรอบและแนวทางในการติดตามและประเมินผล การติดตามและประเมินผลแผนพัฒนาท้องถิ่น เป็นการติดตามและประเมินผลความสอดคล้อง โครงการพัฒนาที่องค์กรปกครองส่วนท้องถิ่น ซึ่งการติดตามและประเมินผลโครงการพัฒนาที่องค์กรปกครองส่วนท้องถิ่นได้ดำเนินการตามแผนดำเนินงานว่าเป็นไปตามเป้าหมาย การพัฒนาที่สอดคล้องกับพันธกิจ สามารถนำไปสู่การบรรลุวิสัยทัศน์ที่องค์กรปกครองส่วนท้องถิ่น กำหนดหรือไม่ และโครงการพัฒนานั้น ประสบผลสำเร็จตามกรอบการประเมินในระดับใด โดยมีขั้นตอนดังนี้

ขั้นตอนที่ 1

แต่งตั้งคณะกรรมการติดตามและประเมินผลแผนพัฒนาท้องถิ่น ตามระเบียบกระทรวงมหาดไทย ว่าด้วยการจัดทำแผนพัฒนาขององค์กรปกครองส่วนท้องถิ่น พ.ศ.2548 แก้ไขเพิ่มเติมถึง (ฉบับที่ 3) พ.ศ.2561 ดังนี้

ให้ผู้บริหารท้องถิ่นแต่งตั้งคณะกรรมการติดตามและประเมินผลแผนพัฒนาท้องถิ่น ประกอบด้วย

- 1) สมาชิกสภาท้องถิ่นที่สภาท้องถิ่นคัดเลือกจำนวนสามคน
- 2) ผู้แทนประชาคมท้องถิ่นที่ประชาคมท้องถิ่นคัดเลือกจำนวนสองคน
- 3) ผู้แทนหน่วยงานที่เกี่ยวข้องที่ผู้บริหารท้องถิ่นคัดเลือกจำนวนสองคน
- 4) หัวหน้าส่วนการบริหารที่คัดเลือกกันเองจำนวนสองคน
- 5) ผู้ทรงคุณวุฒิที่ผู้บริหารท้องถิ่นคัดเลือกจำนวนสองคน

โดยให้คณะกรรมการเลือกกรรมการหนึ่งคนทำหน้าที่ประธานคณะกรรมการและกรรมการอีกหนึ่งคน ทำหน้าที่เลขานุการของคณะกรรมการ

ข้อ 11 ให้ยกเลิกความในวรรคสามของข้อ 28 กรรมการ (1) (2) (3) (4) และ(5)ให้มีวาระอยู่ในตำแหน่งคราวละสี่ปีและอาจได้รับการคัดเลือกอีกได้

ขั้นตอนที่ 2

คณะกรรมการติดตามและประเมินผลแผนพัฒนาท้องถิ่น กำหนดแนวทาง วิธีการในการติดตามและประเมินผลแผนพัฒนา ตามระเบียบกระทรวงมหาดไทย ว่าด้วยการจัดทำแผนพัฒนาขององค์กรปกครองส่วนท้องถิ่น พ.ศ.2548 แก้ไขเพิ่มเติมถึง (ฉบับที่ 3) พ.ศ.2561 ข้อ 29

ขั้นตอนที่ 3

คณะกรรมการติดตามและประเมินผลแผนพัฒนาท้องถิ่น ดำเนินการติดตามและประเมินผลแผนพัฒนาตามระเบียบกระทรวงมหาดไทย ว่าด้วยการจัดทำแผนพัฒนาขององค์กรปกครองส่วนท้องถิ่น พ.ศ.2548 แก้ไขเพิ่มเติมถึง (ฉบับที่ 3) พ.ศ.2561 ข้อ 29 (2)

ขั้นตอนที่ 4

รายงานผลและเสนอความเห็นซึ่งได้จากการติดตามและประเมินผลแผนพัฒนาท้องถิ่นต่อผู้บริหารท้องถิ่นเพื่อให้ผู้บริหารท้องถิ่นเสนอต่อสภาท้องถิ่น และคณะกรรมการพัฒนาท้องถิ่น พร้อมทั้งประกาศผลการติดตามและประเมินผลแผนพัฒนาท้องถิ่นให้ประชาชนในท้องถิ่นทราบในที่เปิดเผยภายในสิบห้าวันนับแต่วันรายงานผลและเสนอความเห็นดังกล่าว และต้องปิดประกาศไว้เป็นระยะเวลาไม่น้อยกว่าสามสิบวันโดยอย่างน้อยปีละหนึ่งครั้งภายในเดือนธันวาคมของทุกปี ตามระเบียบกระทรวงมหาดไทย ว่าด้วยการจัดทำแผนพัฒนาขององค์กรปกครองส่วนท้องถิ่น พ.ศ.2548 แก้ไขเพิ่มเติมถึง (ฉบับที่ 3) พ.ศ.2561

เครื่องมือที่ใช้ในการติดตามและประเมินผล

สิ่งที่จะทำให้การติดตามและประเมินผลมีประสิทธิภาพก็คือเครื่องมือที่ใช้ในการดำเนินการติดตามประเมินผลตามที่กล่าวไปแล้วในระเบียบวิธีการติดตามและประเมินผล คณะกรรมการได้พิจารณาเครื่องมือที่ใช้ในการติดตามและประเมินผลแผนพัฒนาของเทศบาลตำบลบ้านแหลม ดังนี้

การประเมินผลในเชิงปริมาณ

(1) ตามที่คณะกรรมการติดตามและประเมินผลแผนกำหนด ดังนี้

แบบที่ 2 แบบติดตามผลการดำเนินงานขององค์กรปกครองส่วนท้องถิ่น

(2) ข้อมูลในระบบ e-plan (www.dla.go.th)

การประเมินผลในเชิงคุณภาพ

เครื่องมือที่ใช้ คือแบบกำกับการจัดทำแผน เพื่อประเมินตนเอง แบบวัดกระบวนการปฏิบัติงานแบบสำรวจความพึงพอใจ ในการวัดผลเชิงคุณภาพโดยภาพรวม โดยได้มีการประเมินความพึงพอใจ ซึ่งการประเมินความพึงพอใจทำให้ทราบถึงผลเชิงคุณภาพในการดำเนินงานของเทศบาลในภาพรวม โดยเครื่องมือที่ใช้ในการประเมินความพึงพอใจ มีดังนี้

(1) ตามที่คณะกรรมการติดตามและประเมินผลแผนกำหนด ดังนี้

แบบที่ 1 แบบการประเมินตนเอง เพื่อเป็นการกำกับการจัดทำแผนพัฒนาท้องถิ่น

แบบที่ 2 แบบวัดกระบวนการปฏิบัติงาน เพื่อเป็นการประเมินการปฏิบัติงานขององค์กรปกครองส่วนท้องถิ่น

แบบที่ 3 แบบการประเมินแบบมีส่วนร่วม เพื่อประเมินความพึงพอใจต่อผลการดำเนินงานขององค์กรปกครองส่วนท้องถิ่นในภาพรวม และในแต่ละยุทธศาสตร์

(2) ตามหนังสือกระทรวงมหาดไทย ที่ มท 0810.3/ว2931 ลงวันที่ 15 พฤษภาคม 2562 เรื่อง ชักซ้อมแนวทางการทบทวนแผนพัฒนาท้องถิ่น(พ.ศ.2561-2565) ขององค์กรปกครองส่วนท้องถิ่น กำหนด

แบบที่ 4 แนวทางการพิจารณาการติดตามและประเมินผลยุทธศาสตร์เพื่อความสอดคล้องแผนพัฒนาท้องถิ่น

แบบที่ 5 แนวทางการพิจารณาการติดตามและประเมินผลโครงการเพื่อความสอดคล้องแผนพัฒนาท้องถิ่น

แบบสำหรับการติดตามและประเมินผล

แบบที่ 1 แบบช่วยกำกับ การจัดทำแผนการพัฒนาของท้องถิ่นโดยตนเอง

| ประเด็นการประเมิน | มีการดำเนินงาน | ไม่มีการดำเนินงาน |
|--|----------------|-------------------|
| ส่วนที่ 1 คณะกรรมการพัฒนาท้องถิ่น | | |
| 1. มีการจัดตั้งคณะกรรมการพัฒนาท้องถิ่นเพื่อจัดทำแผนพัฒนาท้องถิ่น | | |
| 2. มีการจัดประชุมคณะกรรมการพัฒนาท้องถิ่นเพื่อจัดทำแผนพัฒนาท้องถิ่น | | |
| 3. มีการจัดประชุมอย่างต่อเนื่องสม่ำเสมอ | | |
| 4. มีการจัดตั้งคณะกรรมการสนับสนุนการจัดทำแผนพัฒนาท้องถิ่น | | |
| 5. มีการจัดประชุมคณะกรรมการสนับสนุนการจัดทำแผนพัฒนาท้องถิ่น | | |
| 6. มีคณะกรรมการพัฒนาท้องถิ่นและประชาคมท้องถิ่นพิจารณาร่างแผนพัฒนาท้องถิ่น | | |
| ส่วนที่ 2 การจัดทำแผนการพัฒนาท้องถิ่น | | |
| 7. มีการรวบรวมข้อมูลและปัญหาสำคัญของท้องถิ่นมาจัดทำฐานข้อมูล | | |
| 8. มีการเปิดโอกาสให้ประชาชนเข้ามามีส่วนร่วมในการจัดทำแผน | | |
| 9. มีการวิเคราะห์ศักยภาพของท้องถิ่น (SWOT) เพื่อประเมินสถานภาพการพัฒนาท้องถิ่น | | |
| 10. มีการกำหนดวิสัยทัศน์ ยุทธศาสตร์องค์กรปกครองส่วนท้องถิ่น | | |
| 11. มีการกำหนดเป้าประสงค์ | | |
| 12. มีการกำหนดตัวชี้วัดการพัฒนาท้องถิ่น | | |
| 13. มีการกำหนดค่าเป้าหมายการพัฒนาท้องถิ่น | | |
| 14. มีการกำหนดกลยุทธ์การพัฒนาท้องถิ่น | | |
| 15. มีการกำหนดจุดยืนทางยุทธศาสตร์การพัฒนาท้องถิ่น | | |
| 16. มีการกำหนดยุทธศาสตร์ที่สอดคล้องกับยุทธศาสตร์ของจังหวัด | | |
| 17. มีการอนุมัติและประกาศใช้แผนพัฒนา | | |

แบบที่ 2 แบบวัดกระบวนการปฏิบัติงาน เพื่อเป็นการประเมินการปฏิบัติงานขององค์กรปกครองส่วนท้องถิ่น

แบบสรุปประเมินผลโครงการตามแผนพัฒนาเทศบาลตำบลบ้านแหลมปีงบประมาณ.....

| ยุทธศาสตร์ ที่ | โครงการใน แผนพัฒนา ท้องถิ่น รวม แผน เพิ่มเติม | โครงการที่ ได้รับ จัดสรรงบฯ ดำเนินการ | โครงการที่ ดำเนินการ แล้วเสร็จ | โครงการที่ อยู่ระหว่าง ดำเนินการ | โครงการที่ อยู่ในแผน แต่ไม่ได้ ดำเนินการ | โครงการที่ ได้รับการ จัดสรรแต่ ไม่ได้ ดำเนินการ | โครงการที่ ยกเลิก |
|-------------------|---|--|--------------------------------------|--|---|---|----------------------|
| 1 | | | | | | | |
| 2 | | | | | | | |
| 3 | | | | | | | |
| 4 | | | | | | | |
| ครุภัณฑ์ | | | | | | | |
| รวม | | | | | | | |

แบบสรุปประเมินผลงานประมาณ/โครงการตามแผนงานเทศบาลตำบลบ้านแหลมปีงบประมาณ.....

| ยุทธศาสตร์ ที่ | แผนปี | แผนเพิ่มเติม (ฉบับที่ | รวม (จำนวน/โครงการ) | ยอดเงินรวม (บาท) | ได้รับจัดสรรงบฯ ปี..... | ยอดเงินรวม (บาท) |
|-------------------|-----------------|--------------------------------|------------------------|---------------------|----------------------------|---------------------|
| | (จำนวน/โครงการ) | (จำนวน/โครงการ) | | | (จำนวน/โครงการ) | |
| 1 | | | | | | |
| 2 | | | | | | |
| 3 | | | | | | |
| 4 | | | | | | |
| ครุภัณฑ์ | | | | | | |
| รวม | | | | | | |

★ สรุปประเมินผลงานประมาณที่นำไปใช้ในแผนพัฒนาเทศบาลตำบลบ้านแหลม ปี

| ยุทธศาสตร์ ที่ | งบฯ ในแผน พัฒนาฯ รวม แผนเพิ่มเติม | งบฯ ใน เทศบัญญัติ / รวม เงินโอนเหลือจ่าย | งบฯ ที่ดำเนินการ แล้วเสร็จ | งบฯ ที่อยู่ระหว่าง ดำเนินการ | งบฯ ในแผนที่ยัง ไม่ได้ดำเนินการ | งบฯ ที่ได้รับ จัดสรรแต่ยังไม่ได้ ดำเนินการ | งบฯ โครงการที่ ยกเลิก |
|-------------------|---|--|-------------------------------|---------------------------------|------------------------------------|--|--------------------------|
| 1 | | | | | | | |
| 2 | | | | | | | |
| 3 | | | | | | | |
| 4 | | | | | | | |
| ครุภัณฑ์ | | | | | | | |
| รวม | | | | | | | |

ส่วนที่ 3 ความพึงพอใจต่อผลการดำเนินงานขององค์กรปกครองส่วนท้องถิ่น
 ยุทธศาสตร์ที่ 1 ยุทธศาสตร์การพัฒนาโครงสร้างพื้นฐานและการพัฒนาเมือง

| ความพึงพอใจ | พอใจมาก | พอใจ | ไม่พอใจ |
|---|---------|------|---------|
| 1) มีการเปิดโอกาสให้ประชาชนมีส่วนร่วมในโครงการ/กิจกรรม | | | |
| 2) มีการประชาสัมพันธ์ให้ประชาชนรับรู้ข้อมูลของโครงการ/กิจกรรม | | | |
| 3) มีการเปิดโอกาสให้ประชาชนแสดงความคิดเห็นในโครงการ/กิจกรรม | | | |
| 4) มีการรายงานผลการดำเนินงานของโครงการ / กิจกรรมต่อสาธารณะ | | | |
| 5) การเปิดโอกาสให้ประชาชนตรวจสอบการดำเนินโครงการ/กิจกรรม | | | |
| 6) การดำเนินงานเป็นไปตามระยะเวลาที่กำหนด | | | |
| 7) ผลการดำเนินโครงการ/กิจกรรมนำไปสู่การแก้ไขปัญหาของประชาชนในท้องถิ่น | | | |
| 8) การแก้ไขปัญหา และการตอบสนองความต้องการของประชาชน | | | |
| 9) ประโยชน์ที่ประชาชนได้รับจากการดำเนินโครงการ/กิจกรรม | | | |

ยุทธศาสตร์ที่ 2 ยุทธศาสตร์การพัฒนาและส่งเสริมคุณภาพชีวิตของประชาชน

| ความพึงพอใจ | พอใจมาก | พอใจ | ไม่พอใจ |
|---|---------|------|---------|
| 1) มีการเปิดโอกาสให้ประชาชนมีส่วนร่วมในโครงการ/กิจกรรม | | | |
| 2) มีการประชาสัมพันธ์ให้ประชาชนรับรู้ข้อมูลของโครงการ/กิจกรรม | | | |
| 3) มีการเปิดโอกาสให้ประชาชนแสดงความคิดเห็นในโครงการ/กิจกรรม | | | |
| 4) มีการรายงานผลการดำเนินงานของโครงการ / กิจกรรมต่อสาธารณะ | | | |
| 5) การเปิดโอกาสให้ประชาชนตรวจสอบการดำเนินโครงการ/กิจกรรม | | | |
| 6) การดำเนินงานเป็นไปตามระยะเวลาที่กำหนด | | | |
| 7) ผลการดำเนินโครงการ/กิจกรรมนำไปสู่การแก้ไขปัญหาของประชาชนในท้องถิ่น | | | |
| 8) การแก้ไขปัญหา และการตอบสนองความต้องการของประชาชน | | | |
| 9) ประโยชน์ที่ประชาชนได้รับจากการดำเนินโครงการ/กิจกรรม | | | |

ยุทธศาสตร์ที่ 3 ยุทธศาสตร์การบริหารจัดการขยะและการจัดการทรัพยากรธรรมชาติ

| ความพึงพอใจ | พอใจมาก | พอใจ | ไม่พอใจ |
|---|---------|------|---------|
| 1) มีการเปิดโอกาสให้ประชาชนมีส่วนร่วมในโครงการ/กิจกรรม | | | |
| 2) มีการประชาสัมพันธ์ให้ประชาชนรับรู้ข้อมูลของโครงการ/กิจกรรม | | | |
| 3) มีการเปิดโอกาสให้ประชาชนแสดงความคิดเห็นในโครงการ/กิจกรรม | | | |
| 4) มีการรายงานผลการดำเนินงานของโครงการ / กิจกรรมต่อสาธารณะ | | | |
| 5) การเปิดโอกาสให้ประชาชนตรวจสอบการดำเนินโครงการ/กิจกรรม | | | |
| 6) การดำเนินงานเป็นไปตามระยะเวลาที่กำหนด | | | |
| 7) ผลการดำเนินโครงการ/กิจกรรมนำไปสู่การแก้ไขปัญหาของประชาชนในท้องถิ่น | | | |
| 8) การแก้ไขปัญหา และการตอบสนองความต้องการของประชาชน | | | |
| 9) ประโยชน์ที่ประชาชนได้รับจากการดำเนินโครงการ/กิจกรรม | | | |

ยุทธศาสตร์ที่ 4 ยุทธศาสตร์การพัฒนากาการบริหารจัดการองค์กร

| ความพึงพอใจ | พอใจมาก | พอใจ | ไม่พอใจ |
|---|---------|------|---------|
| 1) มีการเปิดโอกาสให้ประชาชนมีส่วนร่วมในโครงการ/กิจกรรม | | | |
| 2) มีการประชาสัมพันธ์ให้ประชาชนรับรู้ข้อมูลของโครงการ/กิจกรรม | | | |
| 3) มีการเปิดโอกาสให้ประชาชนแสดงความคิดเห็นในโครงการ/กิจกรรม | | | |
| 4) มีการรายงานผลการดำเนินงานของโครงการ / กิจกรรมต่อสาธารณะ | | | |
| 5) การเปิดโอกาสให้ประชาชนตรวจสอบการดำเนินโครงการ/กิจกรรม | | | |
| 6) การดำเนินงานเป็นไปตามระยะเวลาที่กำหนด | | | |
| 7) ผลการดำเนินโครงการ/กิจกรรมนำไปสู่การแก้ไขปัญหาของประชาชนในท้องถิ่น | | | |
| 8) การแก้ไขปัญหา และการตอบสนองความต้องการของประชาชน | | | |
| 9) ประโยชน์ที่ประชาชนได้รับจากการดำเนินโครงการ/กิจกรรม | | | |

แบบที่ 4 แนวทางเบื้องต้นในการให้คะแนน แนวทางการพิจารณาการติดตามและประเมินผลยุทธศาสตร์
เพื่อความสอดคล้องแผนพัฒนาท้องถิ่นขององค์กรปกครองส่วนท้องถิ่น

| ประเด็นการพิจารณา | รายละเอียดหลักเกณฑ์ | คะแนนเต็ม | คะแนนที่ได้ |
|--|--|-----------|-------------|
| 1. ข้อมูลสภาพทั่วไปและข้อมูลพื้นฐานขององค์กรปกครองส่วนท้องถิ่น | ควรประกอบด้วยข้อมูลดังนี้ (1) ข้อมูลเกี่ยวกับด้านกายภาพ เช่น ที่ตั้งของหมู่บ้าน/ชุมชน/ตำบล ลักษณะภูมิประเทศ ลักษณะภูมิอากาศ ลักษณะของที่ดิน ลักษณะของแหล่งน้ำ ลักษณะของป่าไม้ ฯลฯ ด้านการเมือง/การปกครอง เช่น เขตการปกครอง การเลือกตั้ง ฯลฯ | 20 (3) | |
| | (2) ข้อมูลเกี่ยวกับด้านการเมือง/การปกครอง เช่น เขตการปกครอง การเลือกตั้ง ฯลฯ ประชากร เช่น ข้อมูลเกี่ยวกับจำนวนประชากร และช่วงอายุและจำนวนประชากร ฯลฯ | (2) | |
| | (3) ข้อมูลเกี่ยวกับสภาพทางสังคม เช่น การศึกษา สาธารณสุข อาชญากรรม ยาเสพติด การสังคมสงเคราะห์ ฯลฯ | (2) | |
| | (4) ข้อมูลเกี่ยวกับระบบบริหารพื้นฐาน เช่น การคมนาคมขนส่ง การไฟฟ้า การประปา โทรศัพท์ ฯลฯ | (2) | |
| | (5) ข้อมูลเกี่ยวกับระบบเศรษฐกิจ เช่น การเกษตร การประมง การประมง การประมง การบริการ การท่องเที่ยว อุตสาหกรรม การพาณิชย์/กลุ่มอาชีพแรงงาน ฯลฯ | (2) | |
| | (6) ข้อมูลเกี่ยวกับศาสนา ประเพณี วัฒนธรรม เช่น การนับถือศาสนา ประเพณีและงานประจำปี ภูมิปัญญาท้องถิ่น ภาษาถิ่น สินค้าพื้นเมืองและของที่ระลึก ฯลฯ และอื่นๆ | (2) | |
| | (7) ข้อมูลเกี่ยวกับทรัพยากรธรรมชาติ เช่น น้ำ ป่าไม้ ภูเขา คุณภาพของทรัพยากรธรรมชาติ ฯลฯ | (2) | |
| | (8) การสำรวจและจัดเก็บข้อมูลเพื่อการจัดทำแผนพัฒนาท้องถิ่นหรือการใช้ข้อมูล จปฐ. | (2) | |
| | (9) การประชุมประชาคมท้องถิ่น รูปแบบ วิธีการ และการดำเนินการประชุมประชาคมท้องถิ่นโดยใช้กระบวนการร่วมคิด ร่วมทำ ร่วมตัดสินใจ ร่วมตรวจสอบ ร่วมรับประโยชน์ ร่วมแก้ไขปัญหา ปรีกษาหารือ แลกเปลี่ยนเรียนรู้ เพื่อแก้ไขปัญหาสำหรับการพัฒนาท้องถิ่นตามอำนาจหน้าที่ขององค์กรปกครองส่วนท้องถิ่น | (3) | |

| ประเด็นการพิจารณา | รายละเอียดหลักเกณฑ์ | คะแนนเต็ม | คะแนนที่ได้ |
|--|---|------------|-------------|
| 2. การวิเคราะห์ สภาพการณ์และศักยภาพ | ควรประกอบด้วยข้อมูลดังนี้ (1) การวิเคราะห์ที่ครอบคลุมความเชื่อมโยง ความสอดคล้องยุทธศาสตร์จังหวัด ยุทธศาสตร์การพัฒนาขององค์กรปกครองส่วนท้องถิ่นในเขตจังหวัด ยุทธศาสตร์ขององค์กรปกครองส่วนท้องถิ่น นโยบายของผู้บริหารท้องถิ่น รวมถึงความเชื่อมโยงแผนยุทธศาสตร์ชาติ 20 ปี แผนพัฒนาเศรษฐกิจและสังคมแห่งชาติ และ Thailand 4.0 | 20 (5) | |
| | (2) การวิเคราะห์การใช้ผังเมืองรวมหรือผังเมืองเฉพาะและการบังคับใช้ผลของการบังคับใช้สภาพการณ์ที่เกิดขึ้นต่อการพัฒนาท้องถิ่น | (3) | |
| | (3) การวิเคราะห์ทางสังคม เช่น ด้านแรงงาน การศึกษา สาธารณสุข ความยากจน อาชญากรรม ปัญหายาเสพติด เทคโนโลยี จารีต ประเพณี วัฒนธรรม ภูมิปัญญาท้องถิ่น เป็นต้น | (3) | |
| | (4) การวิเคราะห์ทางเศรษฐกิจ ข้อมูลด้านรายได้ครัวเรือน การส่งเสริมอาชีพ กลุ่มอาชีพ กลุ่มทางสังคม การพัฒนาอาชีพและกลุ่มต่างๆ สภาพทางเศรษฐกิจและความเป็นอยู่ทั่วไป เป็นต้น | (3) | |
| | (5) การวิเคราะห์สิ่งแวดล้อม พื้นที่สีเขียว ธรรมชาติต่างๆ ทางภูมิศาสตร์ กระบวนการหรือสิ่งที่เกิดขึ้น การประดิษฐ์ที่มีผลต่อสิ่งแวดล้อมและการพัฒนา | (3) | |
| | (6) ผลการวิเคราะห์ศักยภาพเพื่อประเมินสถานการณ์การพัฒนาในปัจจุบันและโอกาสการพัฒนาในอนาคตของท้องถิ่น ด้วยเทคนิค SWOT Analysis ที่อาจส่งผลต่อการดำเนินงานได้แก่ -Strength (จุดแข็ง)W-Weakness (จุดอ่อน) O-Opportunity (โอกาส) และ T-Threat (อุปสรรค) | (3) | |
| ประเด็นการพิจารณา | รายละเอียดหลักเกณฑ์ | คะแนนเต็ม | คะแนนที่ได้ |
| 3. ยุทธศาสตร์ 3.1 ยุทธศาสตร์ขององค์กรปกครองส่วนท้องถิ่น | ควรประกอบด้วยข้อมูลดังนี้ สอดคล้องกับสภาพสังคม เศรษฐกิจ สิ่งแวดล้อมของท้องถิ่น ประเด็นปัญหาการพัฒนาและแนวทางการพัฒนาที่สอดคล้องกับยุทธศาสตร์ขององค์กรปกครองส่วนท้องถิ่น และเชื่อมโยงหลักปรัชญาแผนยุทธศาสตร์ชาติ 20 ปี แผนพัฒนาเศรษฐกิจและสังคมแห่งชาติ และ Thailand 4.0 | 60 (10) | |

| | | | |
|---|--|------------|--|
| 3.2 ยุทธศาสตร์ขององค์กรปกครองส่วนท้องถิ่นในเขตจังหวัด | สอดคล้องและเชื่อมโยงกับสภาพสังคม เศรษฐกิจ สิ่งแวดล้อมของท้องถิ่น และยุทธศาสตร์จังหวัด และเชื่อมโยงหลักประชาารัฐแผนยุทธศาสตร์ชาติ 20 ปี แผนพัฒนาเศรษฐกิจและสังคมแห่งชาติและ Thailand 4.0 | (10) | |
| 3.3 ยุทธศาสตร์จังหวัด | สอดคล้องกับยุทธศาสตร์พัฒนากลุ่มจังหวัด ยุทธศาสตร์พัฒนาภาค แผนพัฒนาเศรษฐกิจและสังคมแห่งชาติ แผนการบริหารราชการแผ่นดิน นโยบาย/ยุทธศาสตร์คสช. และนโยบายรัฐบาลหลักประชาารัฐ แผนยุทธศาสตร์ชาติ 20 ปี และThailand 4.0 | (10) | |
| 3.4 วิสัยทัศน์ | วิสัยทัศน์ ซึ่งมีลักษณะแสดงสถานภาพที่องค์กรปกครองส่วนท้องถิ่นต้องการจะเป็นหรือบรรลุถึงอนาคตอย่างชัดเจน สอดคล้องกับโอกาสและศักยภาพที่เป็นลักษณะเฉพาะองค์กรปกครองส่วนท้องถิ่น และสัมพันธ์กับโครงการพัฒนาท้องถิ่น | (5) | |
| 3.5 กลยุทธ์ | แสดงให้เห็นช่องทาง วิธีการ ภารกิจหรือสิ่งที่จะต้องทำตามอำนาจหน้าที่ขององค์กรปกครองส่วนท้องถิ่นที่จะนำไปสู่การบรรลุวิสัยทัศน์ หรือแสดงให้เห็นถึงความชัดเจนในสิ่งที่จะดำเนินการให้บรรลุวิสัยทัศน์นั้น | (5) | |
| 3.6 เป้าประสงค์ของแต่ละประเด็นกลยุทธ์ | เป้าประสงค์ของแต่ละประเด็นกลยุทธ์มีความสอดคล้องและสนับสนุนต่อกลยุทธ์ที่จะเกิดขึ้น มุ่งหมายสิ่งหนึ่งสิ่งใดที่ชัดเจน | (5) | |
| 3.7 จุดยืนทางยุทธศาสตร์ (Positioning) | ความมุ่งมั่นอันแน่วแน่ในการวางแผนพัฒนาท้องถิ่น เพื่อให้บรรลุวิสัยทัศน์ขององค์กรปกครองส่วนท้องถิ่น ซึ่งเกิดจากศักยภาพของพื้นที่จริง ที่จะนำไปสู่ผลสำเร็จทางยุทธศาสตร์ | (5) | |
| 3.8 แผนงาน | แผนงานหรือจุดมุ่งหมายเพื่อการพัฒนาในอนาคต กำหนดจุดมุ่งหมายในเรื่องใดเรื่องหนึ่งหรือแผนงานที่เกิดจากเป้าประสงค์ ตัวชี้วัด ค่าเป้าหมาย กลยุทธ์ จุดยืนทางยุทธศาสตร์ขององค์กรปกครองส่วนท้องถิ่นที่มีความชัดเจน นำไปสู่การทำโครงการพัฒนาท้องถิ่นในแผนพัฒนาท้องถิ่นสี่ปี โดยระบุแผนงานและความเชื่อมโยงดังกล่าว | (5) | |
| 3.9 ความเชื่อมโยงของยุทธศาสตร์ในภาพรวม | ความเชื่อมโยงองค์รวมที่นำไปสู่การพัฒนาท้องถิ่นที่เกิดผลผลิต/โครงการจากแผนยุทธศาสตร์ชาติ 20 ปี แผนพัฒนาเศรษฐกิจและสังคมแห่งชาติ ฉบับที่ 12 Thailand 4.0 แผนพัฒนาภาค/แผนพัฒนากลุ่มจังหวัด ยุทธศาสตร์การพัฒนาขององค์กรปกครองส่วนท้องถิ่นในเขตจังหวัดและยุทธศาสตร์ขององค์กรปกครองส่วนท้องถิ่น | (5) | |
| รวมคะแนน | | 100 | |

**แบบที่ 5 แนวทางการพิจารณาการติดตามและประเมินผลโครงการ
เพื่อความสอดคล้องแผนพัฒนาท้องถิ่นขององค์กรปกครองส่วนท้องถิ่น**

| ประเด็นการพิจารณา | รายละเอียดหลักเกณฑ์ | คะแนนเต็ม | คะแนนที่ได้ |
|---|---|-----------|-------------|
| 1. การสรุป สถานการณ์การ พัฒนา | เป็นการวิเคราะห์กรอบการจัดทำยุทธศาสตร์ขององค์กรปกครองส่วนท้องถิ่น (ใช้การวิเคราะห์ SWOT Analysis /Demand (Demand Analysis)/Global Demand และ Trend ปัจจุบันและสถานการณ์การเปลี่ยนแปลงที่มีผลต่อการพัฒนา อย่างน้อยต้องประกอบด้วยวิเคราะห์ศักยภาพด้านเศรษฐกิจ, ด้านสังคม, ด้านทรัพยากรธรรมชาติและสิ่งแวดล้อม) | 10 | |
| 2. การประเมินผลการ นำแผนพัฒนาท้องถิ่น ไปปฏิบัติในเชิง ปริมาณ | 1) การควบคุมที่มีตัวเลขต่างๆ เพื่อนำมาใช้วัดผลในเชิงปริมาณเช่น การวัดจำนวนโครงการ กิจกรรม งานต่างๆ ก็คือผลผลิตนั้นเองว่าเป็นไปตามที่ตั้งเป้าหมายเอาไว้หรือไม่จำนวนที่ดำเนินการจริงตามที่ได้กำหนดไว้เท่าไร จำนวนที่ไม่สามารถดำเนินการได้มีจำนวนเท่าไรสามารถอธิบายได้ตามหลักประสิทธิภาพ (Efficiency) ของการพัฒนาท้องถิ่นตามอำนาจหน้าที่ที่ได้กำหนดไว้ 2) วิเคราะห์ผลกระทบ/สิ่งที่กระทบ (Impact) โครงการที่ดำเนินการในเชิงปริมาณ (Qualitative) | 10 | |
| 3. การประเมินผลการ นำแผนพัฒนาท้องถิ่น ไปปฏิบัติในเชิง คุณภาพ | 1) การประเมินประสิทธิผลของแผนพัฒนาในเชิงคุณภาพคือการนำเอาเทคนิคต่างๆ มาใช้เพื่อวัดค่าภารกิจ โครงการ กิจกรรม งานต่างๆ ที่ดำเนินการในพื้นที่นั้นๆ ตรงต่อความต้องการของประชาชนหรือไม่และเป็นไปตามอำนาจหน้าที่หรือไม่ ประชาชนพึงพอใจหรือไม่ สิ่งของ วัสดุ ครุภัณฑ์ การดำเนินการต่างๆ มีสภาพหรือลักษณะถูกต้อง คงทน ถาวร สามารถใช้ได้ตามวัตถุประสงค์หรือไม่ ซึ่งเป็นไปตามหลักประสิทธิผล(Effectiveness) ผลการปฏิบัติราชการตามที่ได้รับงบประมาณมาดำเนินการ รวมถึงสามารถเทียบเคียงกับส่วนราชการหรือหน่วยงาน 2) วิเคราะห์ผลกระทบ/สิ่งที่กระทบ (Impact) โครงการที่ดำเนินการในเชิงคุณภาพ (Qualitative) | 10 | |
| 4. แผนงานและ ยุทธศาสตร์การพัฒนา | 1) วิเคราะห์แผนงาน งานที่เกิดจากด้านต่างๆ มีความสอดคล้องกับยุทธศาสตร์ขององค์กรปกครองส่วนท้องถิ่นในมิติต่างๆ จนนำไปสู่การจัดทำโครงการพัฒนาท้องถิ่นโดยใช้ SWOT Analysis/Demand (Demand Analysis)/Global Demand/Trend หรือหลักการบูรณาการ (Integration) กับองค์กรปกครองส่วนท้องถิ่น ที่มีพื้นที่ติดต่อกัน 2) วิเคราะห์แผนงาน งาน ที่เกิดจากด้านต่างๆ ที่สอดคล้องกับการแก้ไขปัญหาความยากจน หลักปรัชญา | 10 | |

| ประเด็นการพิจารณา | รายละเอียดหลักเกณฑ์ | คะแนนเต็ม | คะแนนที่ได้ |
|---|---|-----------|-------------|
| 5. โครงการพัฒนา 5.1 ความชัดเจนของชื่อโครงการ | ควรประกอบด้วยข้อมูลดังนี้ เป็นโครงการที่มีวัตถุประสงค์สนองต่อแผนยุทธศาสตร์การพัฒนาขององค์กรปกครองส่วนท้องถิ่นและดำเนินการเพื่อให้การพัฒนาบรรลุตามวิสัยทัศน์ขององค์กรปกครองส่วนท้องถิ่นที่กำหนดไว้ ชื่อโครงการมีความชัดเจน มุ่งไปเรื่องใดเรื่องหนึ่ง อ่านแล้วเข้าใจได้ว่าจะพัฒนาอะไรในอนาคต | 60 (5) | |
| 5.2 กำหนดวัตถุประสงค์สอดคล้องกับโครงการ | มีวัตถุประสงค์ชัดเจน (clear objective) โครงการต้องกำหนดวัตถุประสงค์สอดคล้องกับความเป็นมาของโครงการ สอดคล้องกับหลักการและเหตุผล วิธีการดำเนินงานต้องสอดคล้องกับวัตถุประสงค์ มีความเป็นไปได้ชัดเจน มีลักษณะเฉพาะเจาะจง | (5) | |
| 5.3 เป้าหมาย (ผลผลิตของโครงการ) มีความชัดเจนนำไปสู่การตั้งงบประมาณได้ถูกต้อง | สภาพที่อยากให้เกิดขึ้นในอนาคตเป็นทิศทางที่ต้องไปให้ถึง เป้าหมายต้องชัดเจน สามารถระบุจำนวนเท่าไร กลุ่มเป้าหมายคืออะไร มีผลผลิตอย่างไร กลุ่มเป้าหมาย พื้นที่ดำเนินงาน และระยะเวลาดำเนินงานอธิบายให้ชัดเจนว่าโครงการนี้จะทำที่ไหน เริ่มต้นในช่วงเวลาใดและจบลงเมื่อไร ใครคือกลุ่มเป้าหมายของโครงการ หากกลุ่มเป้าหมายมีหลายกลุ่ม ให้บอกชัดเจนไปว่าใครคือกลุ่มเป้าหมายหลัก ใครคือกลุ่มเป้าหมายรอง | (5) | |
| 5.4 โครงการมีความสอดคล้องกับแผนยุทธศาสตร์ 20 ปี | โครงการสอดคล้องกับ (1) ความมั่นคง (2) การสร้างความสามารถในการแข่งขัน (3) การพัฒนาเสริมสร้างศักยภาพคน (4) การสร้างโอกาสความเสมอภาคและเท่าเทียมกันทางสังคม (5) การสร้างการเติบโตบนคุณภาพชีวิตที่เป็นมิตรต่อสิ่งแวดล้อม (6) การปรับสมดุลและพัฒนาระบบการบริหารจัดการภาครัฐ เพื่อให้เกิดความมั่นคง มั่งคั่ง ยั่งยืน | (5) | |
| 5.5 เป้าหมาย (ผลผลิตของโครงการ) มีความสอดคล้องกับแผนพัฒนาเศรษฐกิจและสังคมแห่งชาติ | โครงการมีความสอดคล้องแผนพัฒนาเศรษฐกิจและสังคมแห่งชาติฉบับที่ 12 โดย (1) ยึดหลักปรัชญาเศรษฐกิจพอเพียง (2) ยึดคนเป็นศูนย์กลางพัฒนา (3) ยึดวิสัยทัศน์ภายใต้ยุทธศาสตร์ชาติ 20 ปี (4) ยึดเป้าหมายอนาคตประเทศไทย 2579 (5) ยึดหลักการนำไปสู่ปฏิบัติให้เกิดผลสัมฤทธิ์อย่างจริงจังใน 5 ปีที่ต่อยอดไปสู่ผลสัมฤทธิ์ที่เป็นเป้าหมายระยะยาว ภายใต้แนวทางการพัฒนา (1) การยกระดับศักยภาพการแข่งขันและการหลุดพ้นกับดักรายได้ปานกลางสู่รายได้สูง (2) การพัฒนาศักยภาพคนตามช่วงวัยและการปฏิรูประบบเพื่อสร้างสังคมสูงวัยอย่างมีคุณภาพ (3) การลดความเหลื่อมล้ำทางสังคม (4) การรองรับการเชื่อมโยงภูมิภาคและความเป็นเมือง (5) การสร้างความเจริญเติบโตทางเศรษฐกิจและสังคมอย่างเป็นมิตรกับสิ่งแวดล้อม (6) การบริหารราชการแผ่นดินที่มีประสิทธิภาพ | (5) | |

| ประเด็นการพิจารณา | รายละเอียดหลักเกณฑ์ | คะแนนเต็ม | คะแนนที่ได้ |
|---|--|-----------|-------------|
| 5.6 โครงการมีความสอดคล้องกับ Thailand 4.0 | โครงการมีลักษณะหรือสอดคล้องกับการปรับเปลี่ยนโครงสร้างเศรษฐกิจไปสู่ Value-Based Economy หรือเศรษฐกิจที่ขับเคลื่อนด้วยนวัตกรรม ทำน้อย ได้มาก เช่น (1) เปลี่ยนจากการผลิตสินค้า โภภภัณฑ์ไปสู่สินค้าเชิงนวัตกรรม (2) เปลี่ยนจากการขับเคลื่อนประเทศด้วยภาคอุตสาหกรรม ไปสู่การขับเคลื่อนด้วยเทคโนโลยี ความคิดสร้างสรรค์และนวัตกรรม (3) เปลี่ยนจากการเน้นภาคการผลิตสินค้าไปสู่การเน้นภาคบริการมากขึ้น รวมถึงโครงการที่เติมเต็มด้วยวิทยาการ ความคิดสร้างสรรค์ นวัตกรรม วิทยาศาสตร์ เทคโนโลยี และการวิจัยและพัฒนาแล้วต่อยอดความได้เปรียบเชิงเปรียบเทียบ เช่น ด้านการเกษตร เทคโนโลยีชีวภาพ สาธารณสุข วัฒนธรรม ฯลฯ | (5) | |
| 5.7 โครงการสอดคล้องกับยุทธศาสตร์จังหวัด | โครงการพัฒนาท้องถิ่นมีความสอดคล้องกับห้วงระยะเวลาของแผนพัฒนาจังหวัดที่ได้กำเนิดขึ้น เพื่อขับเคลื่อนการพัฒนาท้องถิ่นเสมือนหนึ่งการขับเคลื่อนการพัฒนาจังหวัด ซึ่งไม่สามารถแยกส่วนใดส่วนหนึ่งออกจากกันได้ นอกจากนี้โครงการพัฒนาท้องถิ่นต้องเป็นโครงการเชื่อมต่อหรือเดินทางไปด้วยกันกับยุทธศาสตร์จังหวัดที่ได้กำหนดขึ้นเป็นปัจจุบัน | (5) | |
| 5.8 โครงการแก้ไขปัญหาความยากจนหรือการเสริมสร้างให้ประเทศชาติมั่นคง มั่งคั่ง ยั่งยืน ภายใต้หลักพระราชรัฐ | เป็นโครงการที่ดำเนินการภายใต้พื้นฐานความพอเพียงที่ประชาชนดำเนินการเองหรือร่วมดำเนินการ เป็นโครงการต่อยอดและขยายได้ เป็นโครงการที่ประชาชนต้องการเพื่อให้เกิดความยั่งยืน ซึ่งมีลักษณะที่จะให้ท้องถิ่นมีความมั่นคง มั่งคั่ง ยั่งยืน เป็นท้องถิ่นที่พัฒนาแล้วด้วยการพัฒนาตามปรัชญาของเศรษฐกิจพอเพียง | (5) | |
| 5.9 งบประมาณมีความสอดคล้องกับเป้าหมาย (ผลผลิตของโครงการ) | งบประมาณโครงการพัฒนาจะต้องคำนึงถึงหลักสำคัญ 5 ประการ ในการจัดทำโครงการได้แก่ (1)ความประหยัด (Economy) (2)ความมีประสิทธิภาพ (Efficiency) (3)ความมีประสิทธิภาพ (Effectiveness) (4)ความเหลื่อมล้ำในการพัฒนาท้องถิ่น นำไปสู่ความยุติธรรม (Equity) (5)ความโปร่งใส (Transparency) | (5) | |
| 5.10 มีการประมาณการราคาถูกต้องตามหลักวิธีการงบประมาณ | การประมาณราคาเพื่อการพัฒนาต้องให้สอดคล้องกับโครงการถูกต้องตามหลักวิชาการทางช่อง หลักของราคากลาง ราคากลางท้องถิ่น มีความโปร่งใสในการกำหนดราคาและตรวจสอบในเชิงประจักษ์ | (5) | |
| 5.11 มีการกำหนดตัวชี้วัด (KPI) และสอดคล้องกับวัตถุประสงค์และผลที่คาดว่าจะได้รับ | มีการกำหนดตัวชี้วัดผลงาน (Key Performance Indicator : KPI) ที่ สามารถวัดได้ (measurable) ใช้บอกประสิทธิผล (effectiveness) ใช้บอกประสิทธิภาพ (efficiency) ได้ เช่น การกำหนดความพึงพอใจ การกำหนดร้อยละ การกำหนดอันเกิดจากผลของวัตถุประสงค์ที่เกิดขึ้นสิ่งที่ได้รับ (การคาดการณ์ คาดว่าจะได้รับ) | (5) | |

| ประเด็นการพิจารณา | รายละเอียดหลักเกณฑ์ | คะแนนเต็ม | คะแนนที่ได้ |
|---|---|------------|-------------|
| 5.12 ผลที่คาดว่าจะได้รับสอดคล้องกับวัตถุประสงค์ | <p>ผลที่ได้รับเป็นสิ่งที่เกิดขึ้นจริงจากการดำเนินการตามโครงการพัฒนาซึ่งสอดคล้องกับวัตถุประสงค์ที่ตั้งไว้ การได้ผลหรือผลที่เกิดขึ้นจะต้องเท่ากับวัตถุประสงค์หรือมากกว่าวัตถุประสงค์ ซึ่งการเขียนวัตถุประสงค์ควรคำนึงถึง (1)มีความเป็นไปได้และมีความเฉพาะเจาะจง ในการดำเนินงานตามโครงการ (2)วัดและประเมินผลดีบของความสำเร็จได้ (3)ระบุสิ่งที่ต้องการดำเนินงานอย่างชัดเจนและเฉพาะเจาะจงมากที่สุดและสามารถปฏิบัติได้ (4)เป็นเหตุเป็นผล สอดคล้องกับความเป็นจริง (5) ส่งผลต่อการบ่งบอกเวลาได้</p> | (5) | |
| รวมคะแนน | | 100 | |

ส่วนที่ 3

ผลการวิเคราะห์การติดตามและประเมินผล

1. ผลพิจารณาการติดตามและประเมินผลยุทธศาสตร์เพื่อความสอดคล้องแผนพัฒนาท้องถิ่นขององค์กรปกครองส่วนท้องถิ่น
แบบที่ 4 แนวทางเบื้องต้นในการให้คะแนน แนวทางการพิจารณาการติดตามและประเมินผลยุทธศาสตร์
เพื่อความสอดคล้องแผนพัฒนาท้องถิ่นขององค์กรปกครองส่วนท้องถิ่น

| ประเด็นการพิจารณา | รายละเอียดหลักเกณฑ์ | คะแนนเต็ม | คะแนนที่ได้ |
|--|--|-----------|-------------|
| 1. ข้อมูลสภาพทั่วไปและข้อมูลพื้นฐานขององค์กรปกครองส่วนท้องถิ่น | ควรประกอบด้วยข้อมูลดังนี้ (1) ข้อมูลเกี่ยวกับด้านกายภาพ เช่น ที่ตั้งของหมู่บ้าน/ชุมชน/ตำบล ลักษณะภูมิประเทศ ลักษณะภูมิอากาศ ลักษณะของที่ดิน ลักษณะของแหล่งน้ำ ลักษณะของป่าไม้ ฯลฯ ด้านการเมือง/การปกครอง เช่น เขตการปกครอง การเลือกตั้ง ฯลฯ | 20 (3) | 3 |
| | (2) ข้อมูลเกี่ยวกับด้านการเมือง/การปกครอง เช่น เขตการปกครอง การเลือกตั้ง ฯลฯ ประชากร เช่น ข้อมูลเกี่ยวกับจำนวนประชากร และช่วงอายุและจำนวนประชากร ฯลฯ | (2) | 2 |
| | (3) ข้อมูลเกี่ยวกับสภาพทางสังคม เช่น การศึกษา สาธารณสุข อาชญากรรม ยาเสพติด การสังคม สงค์เคราะห์ ฯลฯ | (2) | 2 |
| | (4) ข้อมูลเกี่ยวกับระบบบริหารพื้นฐาน เช่น การคมนาคมขนส่ง การไฟฟ้า การประปา โทรศัพท์ ฯลฯ | (2) | 2 |
| | (5) ข้อมูลเกี่ยวกับระบบเศรษฐกิจ เช่น การเกษตร การประมง การประมงสัตว์ การบริการ การท่องเที่ยว อุตสาหกรรม การพาณิชย์/กลุ่มอาชีพแรงงาน ฯลฯ | (2) | 2 |
| | (6) ข้อมูลเกี่ยวกับศาสนา ประเพณี วัฒนธรรม เช่น การนับถือศาสนาประเพณีและงานประจำปี ภูมิปัญญาท้องถิ่น ภาษาถิ่น สินค้าพื้นเมืองและของที่ระลึก ฯลฯ และอื่นๆ | (2) | 2 |
| | (7) ข้อมูลเกี่ยวกับทรัพยากรธรรมชาติ เช่น น้ำ ป่าไม้ ภูเขา คุณภาพของทรัพยากรธรรมชาติ ฯลฯ | (2) | 2 |
| | (8) การสำรวจและจัดเก็บข้อมูลเพื่อการจัดทำแผนพัฒนาท้องถิ่นหรือการใช้ข้อมูล จปฐ. | (2) | 0 |
| | (9) การประชุมประชาคมท้องถิ่น รูปแบบ วิธีการ และการดำเนินการประชุมประชาคมท้องถิ่นโดยใช้กระบวนการร่วมคิด ร่วมทำ ร่วมตัดสินใจ ร่วมตรวจสอบ ร่วมรับประโยชน์ ร่วมแก้ไขปัญหา บริกรหาหรือ แลกเปลี่ยนเรียนรู้ เพื่อแก้ไขปัญหาสำหรับการพัฒนาท้องถิ่นตามอำนาจหน้าที่ขององค์กรปกครองส่วนท้องถิ่น | (3) | 3 |

| ประเด็นการพิจารณา | รายละเอียดหลักเกณฑ์ | คะแนนเต็ม | คะแนนที่ได้ |
|--|---|------------|-------------|
| 2. การวิเคราะห์ สภาพการณ์และศักยภาพ | ควรประกอบด้วยข้อมูลดังนี้ (1) การวิเคราะห์ที่ครอบคลุมความเชื่อมโยง ความสอดคล้องยุทธศาสตร์จังหวัด ยุทธศาสตร์การพัฒนาขององค์กรปกครองส่วนท้องถิ่นในเขตจังหวัด ยุทธศาสตร์ขององค์กรปกครองส่วนท้องถิ่น นโยบายของผู้บริหารท้องถิ่น รวมถึงความเชื่อมโยงแผนยุทธศาสตร์ชาติ 20 ปี แผนพัฒนาเศรษฐกิจและสังคมแห่งชาติ และ Thailand 4.0 | 20 (5) | 5 |
| | (2) การวิเคราะห์การใช้ผังเมืองรวมหรือผังเมืองเฉพาะ และการบังคับใช้ผลของการบังคับใช้ สภาพการณ์ที่เกิดขึ้นต่อการพัฒนาท้องถิ่น | (3) | 0 |
| | (3) การวิเคราะห์ทางสังคม เช่น ด้านแรงงาน การศึกษา สาธารณสุข ความยากจน อาชญากรรม ปัญหายาเสพติด เทคโนโลยี จารีต ประเพณี วัฒนธรรม ภูมิปัญญาท้องถิ่น เป็นต้น | (3) | 3 |
| | (4) การวิเคราะห์ทางเศรษฐกิจ ข้อมูลด้านรายได้ครัวเรือน การส่งเสริมอาชีพ กลุ่มอาชีพ กลุ่มทางสังคม การพัฒนาอาชีพและกลุ่มต่างๆ สภาพทางเศรษฐกิจและความเป็นอยู่ทั่วไป เป็นต้น | (3) | 3 |
| | (5) การวิเคราะห์สิ่งแวดล้อม พื้นที่สีเขียว ธรรมชาติต่างๆ ทางภูมิศาสตร์ กระบวนการหรือสิ่งที่เกิดขึ้น การประติษฐ์ที่มีผลต่อสิ่งแวดล้อมและการพัฒนา | (3) | 3 |
| | (6) ผลการวิเคราะห์ศักยภาพเพื่อประเมินสถานการณ์การพัฒนาในปัจจุบันและโอกาสการพัฒนาในอนาคตของท้องถิ่น ด้วยเทคนิค SWOT Analysis ที่อาจส่งผลต่อการดำเนินงานได้แก่ -Strength (จุดแข็ง)W-Weakness (จุดอ่อน) O-Opportunity (โอกาส) และ T-Threat (อุปสรรค) | (3) | 3 |
| ประเด็นการพิจารณา | รายละเอียดหลักเกณฑ์ | คะแนนเต็ม | คะแนนที่ได้ |
| 3. ยุทธศาสตร์ 3.1 ยุทธศาสตร์ขององค์กร ปกครองส่วนท้องถิ่น | ควรประกอบด้วยข้อมูลดังนี้ สอดคล้องกับสภาพสังคม เศรษฐกิจ สิ่งแวดล้อมของท้องถิ่น ประเด็นปัญหาการพัฒนาและแนวทางการพัฒนาที่สอดคล้องกับยุทธศาสตร์ขององค์กรปกครองส่วนท้องถิ่น และเชื่อมโยงหลักปรัชญาแผนยุทธศาสตร์ชาติ 20 ปี แผนพัฒนาเศรษฐกิจและสังคมแห่งชาติ และ Thailand 4.0 | 60 (10) | 10 |

| | | | |
|---|---|------------|-----------|
| 3.2 ยุทธศาสตร์ขององค์กรปกครองส่วนท้องถิ่นในเขตจังหวัด | สอดคล้องและเชื่อมโยงกับสภาพสังคม เศรษฐกิจ สิ่งแวดล้อมของท้องถิ่น และยุทธศาสตร์จังหวัด และเชื่อมโยงหลักปรัชญาเศรษฐกิจพอเพียงตามแผนพัฒนาเศรษฐกิจและสังคมแห่งชาติและ Thailand 4.0 | (10) | 10 |
| 3.3 ยุทธศาสตร์จังหวัด | สอดคล้องกับยุทธศาสตร์พัฒนากลุ่มจังหวัด ยุทธศาสตร์พัฒนาภาค แผนพัฒนาเศรษฐกิจและสังคมแห่งชาติ แผนการบริหารราชการแผ่นดิน นโยบาย/ยุทธศาสตร์ คสช. และนโยบายรัฐบาลหลักปรัชญาเศรษฐกิจพอเพียงตามแผนยุทธศาสตร์ชาติ 20 ปี และThailand 4.0 | (10) | 10 |
| 3.4 วิสัยทัศน์ | วิสัยทัศน์ ซึ่งมีลักษณะแสดงสถานภาพที่องค์กรปกครองส่วนท้องถิ่นต้องการจะเป็นหรือบรรลุถึงอนาคตอย่างชัดเจน สอดคล้องกับโอกาสและศักยภาพที่เป็นลักษณะเฉพาะขององค์กรปกครองส่วนท้องถิ่น และสัมพันธ์กับโครงการพัฒนาท้องถิ่น | (5) | 5 |
| 3.5 กลยุทธ์ | แสดงให้เห็นช่องทาง วิธีการ ภารกิจหรือสิ่งที่ต้องทำตามอำนาจหน้าที่ขององค์กรปกครองส่วนท้องถิ่นที่จะนำไปสู่การบรรลุวิสัยทัศน์ หรือแสดงให้เห็นถึงความชัดเจนในสิ่งที่จะดำเนินการให้บรรลุวิสัยทัศน์นั้น | (5) | 5 |
| 3.6 เป้าประสงค์ของแต่ละประเด็นกลยุทธ์ | เป้าประสงค์ของแต่ละประเด็นกลยุทธ์มีความสอดคล้องและสนับสนุนต่อกกลยุทธ์ที่จะเกิดขึ้น มุ่งหมายสิ่งหนึ่งสิ่งใดที่ชัดเจน | (5) | 5 |
| 3.7 จุดยืนทางยุทธศาสตร์ (Positioning) | ความมุ่งมั่นอันแน่วแน่ในการวางแผนพัฒนาท้องถิ่น เพื่อให้บรรลุวิสัยทัศน์ขององค์กรปกครองส่วนท้องถิ่น ซึ่งเกิดจากศักยภาพของพื้นที่จริง ที่จะนำไปสู่ผลสำเร็จทางยุทธศาสตร์ | (5) | 5 |
| 3.8 แผนงาน | แผนงานหรือจุดมุ่งหมายเพื่อการพัฒนาในอนาคต กำหนดจุดมุ่งหมายในเรื่องใดเรื่องหนึ่งหรือแผนงานที่เกิดจากเป้าประสงค์ ตัวชี้วัด ค่าเป้าหมาย กลยุทธ์ จุดยืนทางยุทธศาสตร์และยุทธศาสตร์ขององค์กรปกครองส่วนท้องถิ่นที่มีความชัดเจน นำไปสู่การจัดทำโครงการพัฒนาท้องถิ่นในแผนพัฒนาท้องถิ่น โดยระบุแผนงานและความเชื่อมโยงดังกล่าว | (5) | 5 |
| 3.9 ความเชื่อมโยงของยุทธศาสตร์ในภาพรวม | ความเชื่อมโยงองค์รวมที่นำไปสู่การพัฒนาท้องถิ่นที่เกิดผลผลิต/โครงการจากแผนยุทธศาสตร์ชาติ 20 ปี แผนพัฒนาเศรษฐกิจและสังคมแห่งชาติ ฉบับที่ 12 Thailand 4.0 แผนพัฒนาภาค/แผนพัฒนากลุ่มจังหวัด ยุทธศาสตร์การพัฒนาขององค์กรปกครองส่วนท้องถิ่นในเขตจังหวัดและยุทธศาสตร์ขององค์กรปกครองส่วนท้องถิ่น | (5) | 5 |
| รวมคะแนน | | 100 | 95 |

2. ผลการพิจารณาการติดตามและประเมินผลโครงการเพื่อความสอดคล้องแผนพัฒนาท้องถิ่นขององค์กรปกครองส่วนท้องถิ่น

แบบที่ 5 แนวทางการพิจารณาการติดตามและประเมินผลโครงการ เพื่อความสอดคล้องแผนพัฒนาท้องถิ่นขององค์กรปกครองส่วนท้องถิ่น

| ประเด็นการพิจารณา | รายละเอียดหลักเกณฑ์ | คะแนนเต็ม | คะแนนที่ได้ |
|---|--|-----------|-------------|
| 1. การสรุปสถานการณ์การพัฒนา | เป็นการวิเคราะห์กรอบการจัดทำยุทธศาสตร์ขององค์กรปกครองส่วนท้องถิ่น (ใช้การวิเคราะห์ SWOT Analysis /Demand (Demand Analysis)/Global Demand และ Trend ปัจจัยและสถานการณ์การเปลี่ยนแปลงที่มีผลต่อการพัฒนา อย่างน้อยต้องประกอบด้วยวิเคราะห์ศักยภาพด้านเศรษฐกิจ, ด้านสังคม, ด้านทรัพยากรธรรมชาติและสิ่งแวดล้อม) | 10 | 10 |
| 2. การประเมินผลการนำแผนพัฒนาท้องถิ่นไปปฏิบัติในเชิงปริมาณ | 1) การควบคุมที่มีตัวเลขต่างๆ เพื่อนำมาใช้วัดผลในเชิงปริมาณ เช่น การวัดจำนวนโครงการ กิจกรรม งานต่างๆ ก็คือผลผลิตนั้นเองว่าเป็นไปตามที่ตั้งเป้าหมายเอาไว้หรือไม่จำนวนที่ดำเนินการจริงตามที่ได้กำหนดไว้เท่าไร จำนวนที่ไม่สามารถดำเนินการได้มีจำนวนเท่าไรสามารถอธิบายได้ตามหลักประสิทธิภาพ (Efficiency) ของการพัฒนาท้องถิ่นตามอำนาจหน้าที่ที่ได้กำหนดไว้ 2) วิเคราะห์ผลกระทบ/สิ่งที่กระทบ (Impact) โครงการที่ดำเนินการในเชิงปริมาณ (Qualitative) | 10 | 7 |
| 3. การประเมินผลการนำแผนพัฒนาท้องถิ่นไปปฏิบัติในเชิงคุณภาพ | 1) การประเมินประสิทธิผลของแผนพัฒนาในเชิงคุณภาพคือการนำเอาเทคนิคต่างๆ มาใช้เพื่อวัดค่าภารกิจ โครงการ กิจกรรม งานต่างๆ ที่ดำเนินการในพื้นที่นั้นๆ ตรงต่อความต้องการของประชาชนหรือไม่และเป็นไปตามอำนาจหน้าที่หรือไม่ ประชาชนพึงพอใจหรือไม่ สิ่งของ วัสดุ ครุภัณฑ์ การดำเนินการต่างๆ มีสภาพหรือลักษณะถูกต้อง คงทน ถาวร สามารถใช้งานได้ตามวัตถุประสงค์หรือไม่ ซึ่งเป็นไปตามหลักประสิทธิผล(Effectiveness) ผลการปฏิบัติราชการตามที่ได้รับงบประมาณมาดำเนินการ รวมถึงสามารถเทียบเคียงกับส่วนราชการหรือหน่วยงาน 2) วิเคราะห์ผลกระทบ/สิ่งที่กระทบ (Impact) โครงการที่ดำเนินการในเชิงคุณภาพ (Qualitative) | 10 | 8 |
| 4. แผนงานและยุทธศาสตร์การพัฒนา | 1) วิเคราะห์แผนงาน งานที่เกิดจากด้านต่างๆ มีความสอดคล้องกับยุทธศาสตร์ขององค์กรปกครองส่วนท้องถิ่นในมิติต่างๆ จนนำไปสู่การจัดทำโครงการพัฒนาท้องถิ่นโดยใช้ SWOT Analysis/Demand (Demand Analysis)/Global Demand/Trend หรือหลักการบูรณาการ (Integration) กับองค์กรปกครองส่วนท้องถิ่น ที่มีพื้นที่ติดต่อกัน 2) วิเคราะห์แผนงาน งาน ที่เกิดจากด้านต่างๆ ที่สอดคล้องกับการแก้ไขปัญหาความยากจน หลักประชารัฐ | 10 | 10 |

| ประเด็นการพิจารณา | รายละเอียดหลักเกณฑ์ | คะแนนเต็ม | คะแนนที่ได้ |
|---|---|-----------|-------------|
| 5. โครงการพัฒนา 5.1 ความชัดเจนของชื่อโครงการ | ควรประกอบด้วยข้อมูลดังนี้ เป็นโครงการที่มีวัตถุประสงค์สนองต่อแผนยุทธศาสตร์การ พัฒนาขององค์กรปกครองส่วนท้องถิ่นและดำเนินการเพื่อให้ การพัฒนาบรรลุตามวิสัยทัศน์ขององค์กรปกครองส่วนท้องถิ่น ที่กำหนดไว้ ชื่อโครงการมีความชัดเจน มุ่งไปเรื่องใดเรื่องหนึ่ง อ่านแล้วเข้าใจได้ว่าจะพัฒนาอะไรในอนาคต | 60 (5) | 5 |
| 5.2 กำหนดวัตถุประสงค์ สอดคล้องกับโครงการ | มีวัตถุประสงค์ชัดเจน (clear objective) โครงการต้อง กำหนดวัตถุประสงค์สอดคล้องกับความเป็นมาของโครงการ สอดคล้องกับหลักการและเหตุผล วิธีการดำเนินงานต้อง สอดคล้องกับวัตถุประสงค์ มีความเป็นไปได้ชัดเจน มี ลักษณะเฉพาะเจาะจง | (5) | 5 |
| 5.3 เป้าหมาย (ผลผลิต ของโครงการ) มีความ ชัดเจนนำไปสู่การตั้ง งบประมาณได้ถูกต้อง | สภาพที่อยากให้เกิดขึ้นในอนาคตเป็นทิศทางที่ต้องไปให้ถึง เป้าหมายต้องชัดเจน สามารถระบุจำนวนเท่าไร กลุ่มเป้าหมายคืออะไร มีผลผลิตอย่างไร กลุ่มเป้าหมาย พื้นที่ ดำเนินงาน และระยะเวลาดำเนินงานอธิบายให้ชัดเจนว่า โครงการนี้จะทำที่ไหน เริ่มต้นในช่วงเวลาใดและจบลงเมื่อไร ใครคือกลุ่มเป้าหมายของโครงการ หากกลุ่มเป้าหมายมีหลาย กลุ่ม ให้บอกชัดเจนไปว่าใครคือกลุ่มเป้าหมายหลัก ใคร คือกลุ่มเป้าหมายรอง | (5) | 5 |
| 5.4 โครงการมีความ สอดคล้องกับแผน ยุทธศาสตร์ 20 ปี | โครงการสอดคล้องกับ (1) ความมั่นคง (2) การสร้าง ความสามารถในการแข่งขัน (3) การพัฒนาเสริมสร้าง ศักยภาพคน (4) การสร้างโอกาสความเสมอภาคและเท่าเทียม กันทางสังคม (5) การสร้างการเติบโตบนคุณภาพชีวิตที่เป็น มิตรต่อสิ่งแวดล้อม (6) การปรับสมดุลและพัฒนาระบบการ บริหารจัดการภาครัฐ เพื่อให้เกิดความมั่นคง มั่งคั่ง ยั่งยืน | (5) | 5 |
| 5.5 เป้าหมาย (ผลผลิต ของโครงการ) มีความ สอดคล้องกับแผนพัฒนา เศรษฐกิจและสังคม แห่งชาติ | โครงการมีความสอดคล้องแผนพัฒนาเศรษฐกิจและสังคม แห่งชาติฉบับที่ 12 โดย (1) ยึดหลักปรัชญาเศรษฐกิจพอเพียง (2) ยึดคนเป็นศูนย์กลางพัฒนา (3) ยึดวิสัยทัศน์ภายใต้ ยุทธศาสตร์ชาติ 20 ปี (4) ยึดเป้าหมายอนาคตประเทศไทย 2579 (5) ยึดหลักการนำไปสู่ปฏิบัติให้เกิดผลสัมฤทธิ์อย่าง จริงจังใน 5 ปีที่ต่อยอดไปสู่ผลสัมฤทธิ์ที่เป็นเป้าหมายระยะ ยาว ภายใต้แนวทางการพัฒนา (1) การยกระดับศักยภาพการ แข่งขันและการหลุดพ้นกับดักรายได้ปานกลางสู่รายได้สูง (2) การพัฒนาศักยภาพคนตามช่วงวัยและการปฏิรูประบบเพื่อ สร้างสังคมสูงวัยอย่างมีคุณภาพ (3) การลดความเหลื่อมล้ำทาง สังคม (4) การรองรับการเชื่อมโยงภูมิภาคและความเป็นเมือง (5) การสร้างความเจริญเติบโตทางเศรษฐกิจและสังคมอย่าง เป็นมิตรกับสิ่งแวดล้อม (6) การบริหารราชการแผ่นดินที่มี ประสิทธิภาพ | (5) | 5 |

| ประเด็นการพิจารณา | รายละเอียดหลักเกณฑ์ | คะแนนเต็ม | คะแนนที่ได้ |
|---|---|-----------|-------------|
| 5.6 โครงการมีความสอดคล้องกับ Thailand 4.0 | โครงการมีลักษณะหรือสอดคล้องกับการปรับเปลี่ยนโครงสร้างเศรษฐกิจไปสู่ Value-Based Economy หรือ เศรษฐกิจที่ขับเคลื่อนด้วยนวัตกรรม ทำน้อย ได้มาก เช่น (1) เปลี่ยนจากการผลิตสินค้า โภคภัณฑ์ไปสู่สินค้าเชิงนวัตกรรม (2) เปลี่ยนจากการขับเคลื่อนประเทศด้วยภาคอุตสาหกรรม ไปสู่การขับเคลื่อนด้วยเทคโนโลยี ความคิดสร้างสรรค์และนวัตกรรม (3) เปลี่ยนจากการเน้นภาคการผลิตสินค้าไปสู่การเน้นภาคบริการมากขึ้น รวมถึงโครงการที่เติมเต็มด้วย วิทยาการ ความคิดสร้างสรรค์ นวัตกรรม วิทยาศาสตร์ เทคโนโลยี และการวิจัยและพัฒนาแล้วต่อยอดความได้เปรียบเชิงเปรียบเทียบ เช่น ด้านการเกษตรเทคโนโลยีชีวภาพ สาธารณสุข วัฒนธรรม ฯลฯ | (5) | 4 |
| 5.7 โครงการสอดคล้องกับยุทธศาสตร์จังหวัด | โครงการพัฒนาท้องถิ่นมีความสอดคล้องกับห้วงระยะเวลาของแผนพัฒนาจังหวัดที่ได้กำเนิดขึ้น เพื่อขับเคลื่อนการพัฒนาท้องถิ่นเสมือนหนึ่งการขับเคลื่อนการพัฒนาจังหวัด ซึ่งไม่สามารถแยกส่วนใดส่วนหนึ่งออกจากกันได้ นอกจากนี้ โครงการพัฒนาท้องถิ่นต้องเป็นโครงการเชื่อมต่อหรือเดินทางไปด้วยกันกับยุทธศาสตร์จังหวัดที่ได้กำหนดขึ้นเป็นปัจจุบัน | (5) | 5 |
| 5.8 โครงการแก้ไขปัญหาความยากจนหรือการเสริมสร้างให้ประเทศชาติมั่นคง มั่งคั่ง ยั่งยืน ภายใต้หลักปรัชญาของอารยธรรม | เป็นโครงการที่ดำเนินการภายใต้พื้นฐานความพอเพียงที่ประชาชนดำเนินการเองหรือร่วมดำเนินการ เป็นโครงการต่อยอดและขยายได้ เป็นโครงการที่ประชาชนต้องการเพื่อให้เกิดความยั่งยืน ซึ่งมีลักษณะที่จะให้ท้องถิ่นมีความมั่นคง มั่งคั่ง ยั่งยืน เป็นท้องถิ่นที่พัฒนาแล้วด้วยการพัฒนาตามปรัชญาของเศรษฐกิจพอเพียง | (5) | 5 |
| 5.9 งบประมาณมีความสอดคล้องกับเป้าหมาย (ผลผลิตของโครงการ) | งบประมาณโครงการพัฒนาจะต้องคำนึงถึงหลักสำคัญ 5 ประการในการจัดทำโครงการได้แก่ (1)ความประหยัด (Economy) (2)ความมีประสิทธิภาพ (Efficiency) (3)ความมีประสิทธิภาพ (Effectiveness) (4)ความเหลื่อมล้ำในการพัฒนาท้องถิ่น นำไปสู่ความยุติธรรม (Equity) (5)ความโปร่งใส (Transparency) | (5) | 5 |
| 5.10 มีการประมาณการราคาถูกต้องตามหลักวิธีการงบประมาณ | การประมาณราคาเพื่อการพัฒนาต้องให้สอดคล้องกับโครงการถูกต้องตามหลักวิชาการทางช่อง หลักของราคากลางราคากลางท้องถิ่น มีความโปร่งใสในการกำหนดราคาและตรวจสอบในเชิงประจักษ์ | (5) | 5 |
| 5.11 มีการกำหนดตัวชี้วัด (KPI) และสอดคล้องกับวัตถุประสงค์และผลที่คาดว่าจะได้รับ | มีการกำหนดตัวชี้วัดผลงาน (Key Performance Indicator : KPI) ที่ สามารถวัดได้ (measurable) ใช้บอกประสิทธิผล (effectiveness) ใช้บอกประสิทธิภาพ (efficiency) ได้ เช่น การกำหนดความพึงพอใจ การกำหนดร้อยละ การกำหนดอันเกิดจากผลของวัตถุประสงค์ที่เกิดขึ้นสิ่งที่ได้รับ (การคาดการณ์ คาดว่าจะได้รับ) | (5) | 5 |

| ประเด็นการพิจารณา | รายละเอียดหลักเกณฑ์ | คะแนนเต็ม | คะแนนที่ได้ |
|---|--|------------|-------------|
| 5.12 ผลที่คาดว่าจะได้รับสอดคล้องกับวัตถุประสงค์ | ผลที่ได้รับเป็นสิ่งที่เกิดขึ้นจริงจากการดำเนินการตามโครงการพัฒนาซึ่งสอดคล้องกับวัตถุประสงค์ที่ตั้งไว้ การได้ผลหรือผลที่เกิดขึ้นจะต้องเท่ากับวัตถุประสงค์หรือมากกว่าวัตถุประสงค์ ซึ่งการเขียนวัตถุประสงค์ควรคำนึงถึง (1)มีความเป็นไปได้และมีความเฉพาะเจาะจง ในการดำเนินงานตามโครงการ (2)วัดและประเมินผลระดับของความสำเร็จได้ (3)ระบุสิ่งที่ต้องการดำเนินงานอย่างชัดเจนและเฉพาะเจาะจงมากที่สุดและสามารถปฏิบัติได้ (4)เป็นเหตุเป็นผล สอดคล้องกับความเป็นจริง (5) ส่งผลต่อการบ่งบอกเวลาได้ | (5) | 5 |
| รวมคะแนน | | 100 | 94 |

๓ การวิเคราะห์เชิงปริมาณ

➤สรุปผลการติดตามประเมินผลแผนพัฒนาเทศบาลตำบลบ้านแหลมปีงบประมาณ 2562 ◀
ยุทธศาสตร์ที่ 1 การพัฒนาโครงสร้างพื้นฐานและการพัฒนาเมือง

- 1.โครงการที่อยู่ในแผนพัฒนาปี 2562 รวมแผนเพิ่มเติม (ฉบับที่ 1 , 2 , 3) จำนวนทั้งหมด 27 โครงการ เป็นเงิน 36,472,345 บาท
2. โครงการที่อยู่ในเทศบัญญัติงบประมาณปี 2562 รวมเงินโอนเหลือจ่าย และเงินอุดหนุนทั่วไปจำนวนทั้งหมด 13 โครงการ เป็นเงิน 2,777,000 บาท
3. โครงการที่ดำเนินโครงการแล้วเสร็จ จำนวน 3 โครงการ เป็นเงิน 130,873 บาท
4. โครงการที่อยู่ระหว่างดำเนินการทั้งหมด 8 โครงการ เป็นเงิน 1,519,000 บาท
5. โครงการที่ได้รับจัดสรรงบประมาณแต่ไม่ได้ดำเนินการ จำนวน 2 โครงการ เป็นเงิน 1,096,000 บาท
6. โครงการที่อยู่ในแผนที่ยังไม่ได้ดำเนินการ จำนวน 14 โครงการ เป็นเงิน 33,570,900 บาท

ยุทธศาสตร์ที่ 2 การพัฒนาและส่งเสริมคุณภาพชีวิตของประชาชน

- 1.โครงการที่อยู่ในแผนพัฒนาปี 2562 รวมแผนเพิ่มเติม (ฉบับที่ 1 , 2 , 3) จำนวนทั้งหมด 100 โครงการ เป็นเงิน 38,164,740 บาท
2. โครงการที่อยู่ในเทศบัญญัติงบประมาณปี 2562 รวมเงินโอนเหลือจ่าย และเงินอุดหนุนทั่วไปจำนวนทั้งหมด 86 โครงการ เป็นเงิน 37,595,750 บาท
3. โครงการที่ดำเนินโครงการแล้วเสร็จ จำนวน 80 โครงการ เป็นเงิน 34,683,376 บาท
4. โครงการที่ได้รับจัดสรรงบประมาณแต่ไม่ได้ดำเนินการ จำนวน 4 โครงการ เป็นเงิน 430,000 บาท
5. โครงการที่ยกเลิก จำนวน 2 โครงการ เป็นเงิน 60,000 บาท
6. โครงการที่อยู่ในแผนที่ยังไม่ได้ดำเนินการ จำนวน 14 โครงการ เป็นเงิน 613,600 บาท

ยุทธศาสตร์ที่ 3 การบริหารจัดการขยะและการจัดการทรัพยากรธรรมชาติและสิ่งแวดล้อม

- 1.โครงการที่อยู่ในแผนพัฒนาปี 2562 รวมแผนเพิ่มเติม (ฉบับที่ 1 , 2 , 3) จำนวนทั้งหมด 24 โครงการ เป็นเงิน 5,531,000 บาท
2. โครงการที่อยู่ในเทศบัญญัติงบประมาณปี 2562 รวมเงินโอนเหลือจ่าย และเงินอุดหนุนทั่วไป จำนวนทั้งหมด 18 โครงการ เป็นเงิน 4,891,500 บาท
3. โครงการที่ดำเนินโครงการแล้วเสร็จ จำนวน 18 โครงการ เป็นเงิน 4,838,458 บาท
4. โครงการที่อยู่ในแผนที่ยังไม่ได้ดำเนินการ จำนวน 6 โครงการ เป็นเงิน 500,000 บาท

ยุทธศาสตร์ที่ 4 การพัฒนาการบริหารจัดการองค์กร

- 1.โครงการที่อยู่ในแผนพัฒนาปี 2562 รวมแผนเพิ่มเติม (ฉบับที่ 1 , 2 ,3) จำนวนทั้งหมด 37 โครงการ เป็นเงิน 21,279,671 บาท
2. โครงการที่อยู่ในเทศบัญญัติงบประมาณปี 2562 รวมเงินโอนเหลือจ่าย และเงินอุดหนุนทั่วไป จำนวนทั้งหมด 30 โครงการ เป็นเงิน 18,795,200 บาท
3. โครงการที่ดำเนินโครงการแล้วเสร็จ จำนวน 21 โครงการ เป็นเงิน 1,798,219.08 บาท
4. โครงการที่อยู่ระหว่างดำเนินการทั้งหมด 3 โครงการ เป็นเงิน 15,494,000 บาท
5. โครงการที่ได้รับจัดสรรงบประมาณแต่ไม่ได้ดำเนินการ จำนวน 6 โครงการ เป็นเงิน 1,520,000 บาท
6. โครงการที่อยู่ในแผนที่ยังไม่ได้ดำเนินการ จำนวน 7 โครงการ เป็นเงิน 885,000 บาท

โครงการจัดซื้อครุภัณฑ์ ประจำปีงบประมาณ พ.ศ. 2562

- 1.โครงการที่อยู่ในแผนพัฒนาปี 2562 รวมแผนเพิ่มเติม (ฉบับที่ 1 , 2 ,3) จำนวนทั้งหมด 36 โครงการ เป็นเงิน 3,569,400 บาท
2. โครงการที่อยู่ในเทศบัญญัติงบประมาณปี 2562 รวมเงินโอนเหลือจ่าย จำนวนทั้งหมด 35 โครงการ เป็นเงิน 3,284,400 บาท
3. โครงการที่ดำเนินโครงการแล้วเสร็จ จำนวน 30 โครงการ เป็นเงิน 1,342,824.70 บาท
4. โครงการที่อยู่ระหว่างดำเนินการทั้งหมด 5 โครงการ เป็นเงิน 1,823,000 บาท
5. โครงการที่อยู่ในแผนที่ยังไม่ได้ดำเนินการ จำนวน 1 โครงการ เป็นเงิน 15,000 บาท

★สรุปประเมินผลโครงการตามแผนพัฒนาเทศบาลตำบลบ้านแหลมปีงบประมาณ 2562

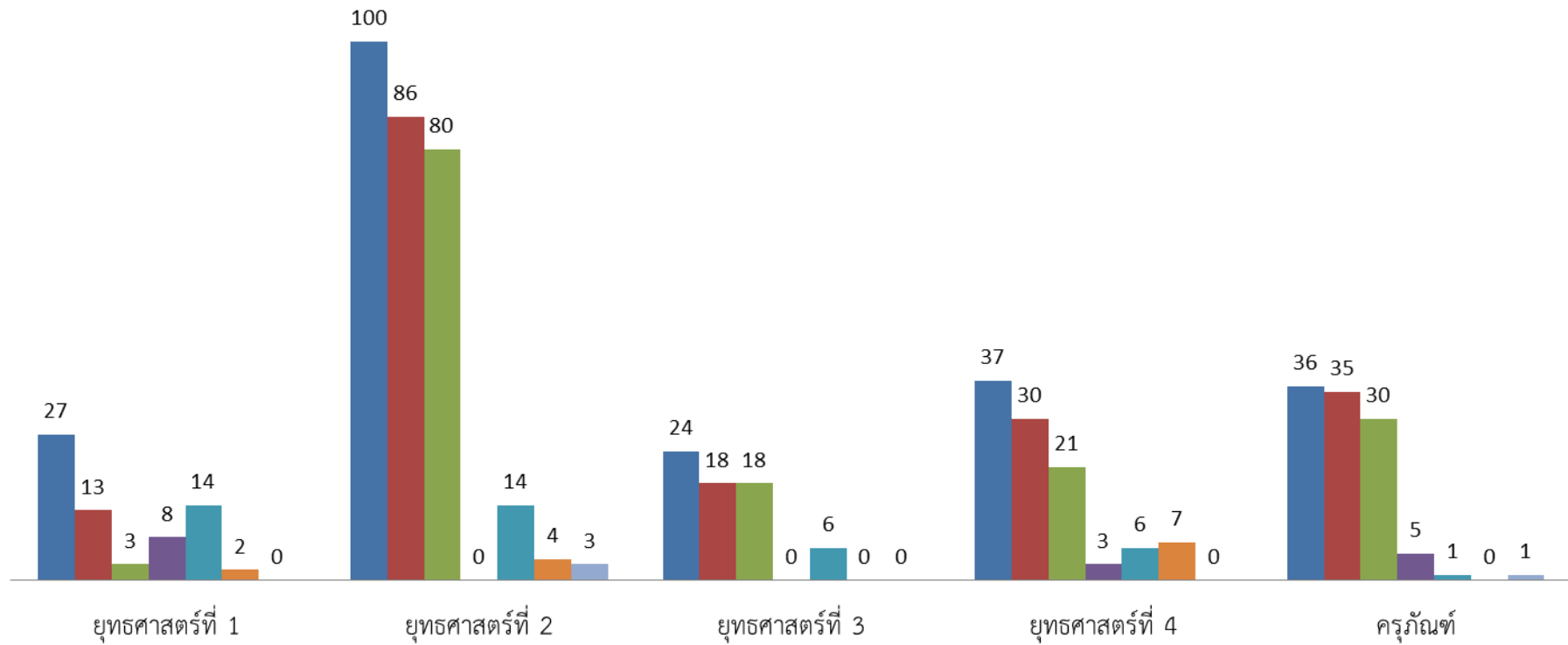
| ยุทธศาสตร์ ที่ | โครงการใน แผนพัฒนา 4 ปี รวม แผน เพิ่มเติม | โครงการที่ ได้รับ จัดสรรงบฯ ดำเนินการ | โครงการที่ ดำเนินการ แล้วเสร็จ | โครงการที่ อยู่ระหว่าง ดำเนินการ | โครงการที่ อยู่ในแผน แต่ไม่ได้ ดำเนินการ | โครงการที่ ได้รับการ จัดสรรแต่ ไม่ได้ ดำเนินการ | โครงการที่ ยกเลิก |
|-------------------|---|--|--------------------------------------|--|---|---|----------------------|
| 1 | 27 | 13 | 3 | 8 | 14 | 2 | - |
| 2 | 100 | 86 | 80 | - | 14 | 4 | 2 |
| 3 | 24 | 18 | 18 | - | 6 | - | - |
| 4 | 37 | 30 | 21 | 3 | 7 | 6 | - |
| ครุภัณฑ์ | 36 | 35 | 30 | 5 | 1 | - | - |
| รวม | 224 | 182 | 152 | 16 | 42 | 12 | 2 |

สรุปประเมินผลงบประมาณ/โครงการตามแผนงานเทศบาลตำบลบ้านแหลมปีงบประมาณ 2562

| ยุทธศาสตร์ ที่ | แผนปี 2562 (จำนวน/โครงการ) | แผนเพิ่มเติม (ฉบับที่ 1 , 2 ,3) (จำนวน/โครงการ) | รวม (จำนวน/โครงการ) | ยอดเงินรวม (บาท) | ได้รับจัดสรรงบฯ 2562 (จำนวน/โครงการ) | ยอดเงินรวม (บาท) |
|-------------------|-------------------------------|---|------------------------|---------------------|--|---------------------|
| 1 | 19 | 8 | 27 | 36,472,345 | 13 | 2,777,000 |
| 2 | 69 | 31 | 100 | 38,164,740 | 86 | 37,595,750 |
| 3 | 20 | 4 | 24 | 5,531,000 | 18 | 4,891,500 |
| 4 | 25 | 12 | 37 | 21,279,671 | 30 | 18,795,200 |
| ครุภัณฑ์ | 2 | 34 | 36 | 3,569,400 | 35 | 3,284,400 |
| รวม | 149 | 30 | 224 | 105,017,156 | 182 | 67,343,850 |

แผนภูมิการประเมินผลการนำแผนพัฒนาท้องถิ่นไปสู่การปฏิบัติ

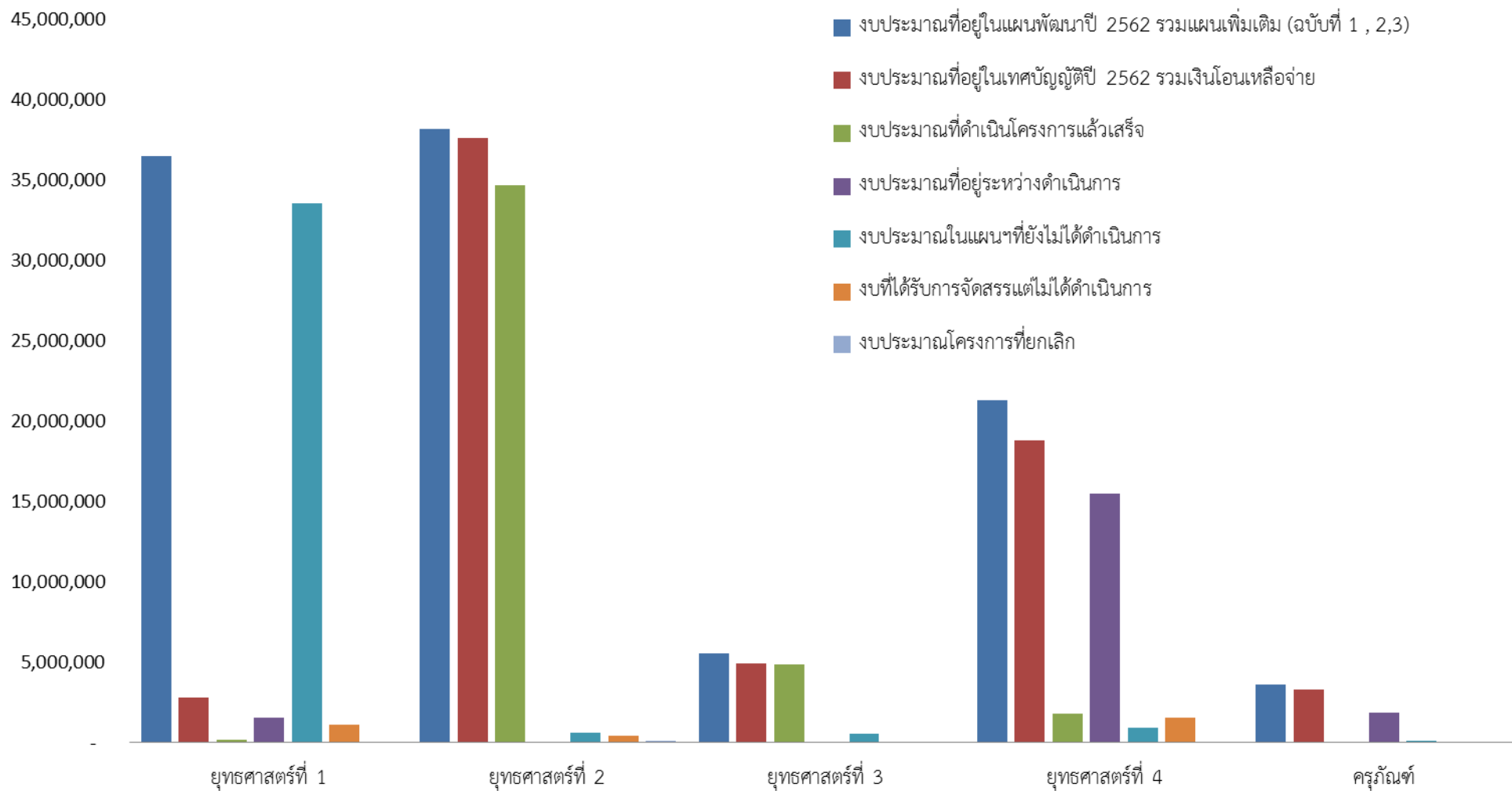
- โครงการในแผนพัฒนา 4 ปี รวมแผนเพิ่มเติม
- โครงการที่ได้รับจัดสรรงบดำเนินการ
- โครงการที่ดำเนินการแล้วเสร็จ
- โครงการที่อยู่ระหว่างดำเนินการ
- โครงการที่อยู่ในแผน แต่ยังไม่ได้นำไปดำเนินการ
- โครงการที่ได้รับการจัดสรรแต่ไม่ได้ดำเนินการ
- โครงการที่ยกเลิก



★สรุปประเมินผลงบประมาณที่นำไปใช้ในแผนพัฒนาเทศบาลตำบลบ้านแหลม ปี 2562

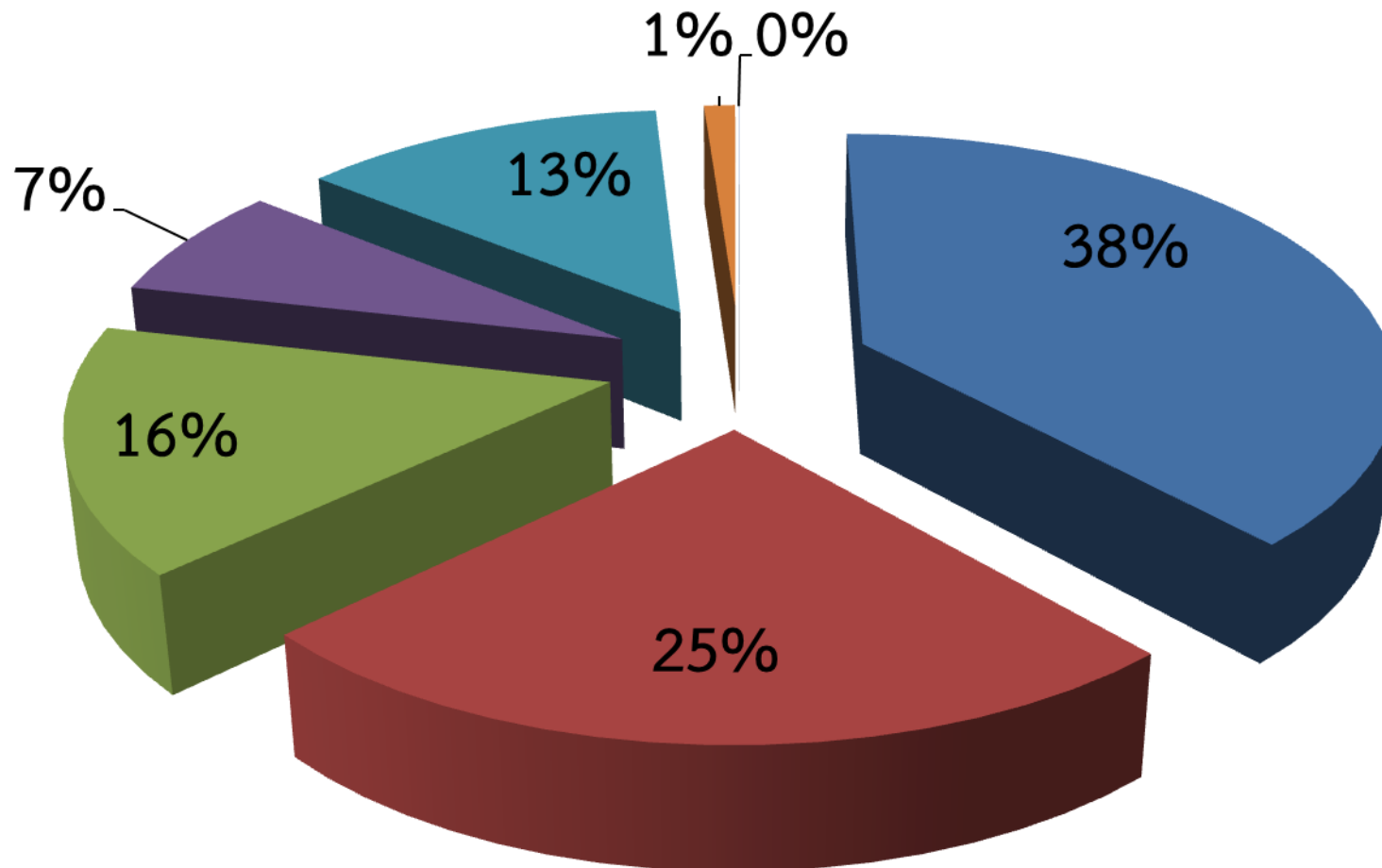
| ยุทธศาสตร์ ที่ | งบฯ ในแผน 4 ปี รวม แผนเพิ่มเติม | งบฯ ใน เทศบัญญัติ 62 รวม เงินโอนเหลือจ่าย | งบฯ ที่ดำเนินการ แล้วเสร็จ | งบฯ ที่อยู่ระหว่าง ดำเนินการ | งบฯ ในแผนที่ยัง ไม่ได้ดำเนินการ | งบฯ ที่ได้รับ จัดสรรแต่ยังไม่ได้ ดำเนินการ | งบฯ โครงการที่ ยกเลิก |
|-------------------|---------------------------------------|---|-------------------------------|---------------------------------|------------------------------------|--|--------------------------|
| 1 | 36,472,345 | 2,777,000 | 130,873 | 1,519,000 | 33,570,900 | 1,096,000 | - |
| 2 | 38,164,740 | 37,595,750 | 34,683,376 | - | 631,600 | 430,000 | 60,000 |
| 3 | 5,531,000 | 4,891,500 | 4,838,458 | - | 500,000 | - | - |
| 4 | 21,279,671 | 18,795,200 | 1,798,219.08 | 15,494,000 | 885,000 | 1,520,000 | - |
| ครุภัณฑ์ | 3,569,400 | 3,284,400 | 1,342,824.70 | 2,953,700 | 15,000 | - | - |
| รวม | 105,017,156 | 67,343,850 | 42,793,750.78 | 19,966,700 | 35,602,500 | 3,046,000 | 60,000 |

แผนภูมิประเมินผลงบประมาณที่นำไปสู่การปฏิบัติในแผนปีงบประมาณ 2562



สรุปผลงบประมาณทั้ง 4 ยุทธศาสตร์(100 เปอร์เซ็นต์) คิดเป็นร้อยละ

- งบประมาณในแผนพัฒนาปี 2562 และแผนเพิ่มเติม (ฉบับที่ 1 , 2, 3) ■ งบประมาณที่อยู่ในเทศบัญญัติ 2562 รวมเงินโอนเหลือจ่าย
- งบประมาณที่ดำเนินโครงการแล้วเสร็จ ■ งบประมาณที่อยู่ระหว่างดำเนินการ
- งบประมาณในแผนฯที่ยังไม่ได้ดำเนินการ ■ งบประมาณที่ได้รับการจัดสรรแต่ไม่ได้ดำเนินการ
- งบประมาณโครงการที่ยกเลิก



4 การวิเคราะห์เชิงคุณภาพ

แบบที่ 1 แบบช่วยกำกับ การจัดทำแผนการพัฒนาของท้องถิ่นโดยตนเอง

| ประเด็นการประเมิน | มีการดำเนินงาน | ไม่มีการดำเนินงาน |
|--|----------------|-------------------|
| ส่วนที่ 1 คณะกรรมการพัฒนาท้องถิ่น | ✓ | |
| 1. มีการจัดตั้งคณะกรรมการพัฒนาท้องถิ่นเพื่อจัดทำแผนพัฒนาท้องถิ่น | ✓ | |
| 2. มีการจัดประชุมคณะกรรมการพัฒนาท้องถิ่นเพื่อจัดทำแผนพัฒนาท้องถิ่น | ✓ | |
| 3. มีการจัดประชุมอย่างต่อเนื่องสม่ำเสมอ | ✓ | |
| 4. มีการจัดตั้งคณะกรรมการสนับสนุนการจัดทำแผนพัฒนาท้องถิ่น | ✓ | |
| 5. มีการจัดประชุมคณะกรรมการสนับสนุนการจัดทำแผนพัฒนาท้องถิ่น | ✓ | |
| 6. มีคณะกรรมการพัฒนาท้องถิ่นและประชาคมท้องถิ่นพิจารณาร่างแผนพัฒนาท้องถิ่น | ✓ | |
| ส่วนที่ 2 การจัดทำแผนการพัฒนาท้องถิ่น | | |
| 7. มีการรวบรวมข้อมูลและปัญหาสำคัญของท้องถิ่นมาจัดทำฐานข้อมูล | ✓ | |
| 8. มีการเปิดโอกาสให้ประชาชนเข้ามามีส่วนร่วมในการจัดทำแผน | ✓ | |
| 9. มีการวิเคราะห์ศักยภาพของท้องถิ่น (SWOT) เพื่อประเมินสถานภาพการพัฒนาท้องถิ่น | ✓ | |
| 10. มีการกำหนดวิสัยทัศน์ ยุทธศาสตร์องค์กรปกครองส่วนท้องถิ่น | ✓ | |
| 11. มีการกำหนดเป้าประสงค์ | ✓ | |
| 12. มีการกำหนดตัวชี้วัดการพัฒนาท้องถิ่น | ✓ | |
| 13. มีการกำหนดค่าเป้าหมายการพัฒนาท้องถิ่น | ✓ | |
| 14. มีการกำหนดกลยุทธ์การพัฒนาท้องถิ่น | ✓ | |
| 15. มีการกำหนดจุดยืนทางยุทธศาสตร์การพัฒนาท้องถิ่น | ✓ | |
| 16. มีการกำหนดยุทธศาสตร์ที่สอดคล้องกับยุทธศาสตร์ของจังหวัด | ✓ | |
| 17. มีการอนุมัติและประกาศใช้แผนพัฒนา | ✓ | |

แบบที่ 2 แบบประเมินผลการดำเนินงานตามการพัฒนาท้องถิ่น

คำชี้แจง : แบบที่ 2 เป็นแบบประเมินตนเอง โดยมีวัตถุประสงค์เพื่อใช้ประเมินการดำเนินงานขององค์กรปกครองส่วนท้องถิ่นตามแผนการพัฒนา / แผนพัฒนา 4 ปีที่กำหนดไว้ มีการกำหนดระยะเวลาในการรายงานปีละ 1 ครั้ง หลังจากสิ้นสุดปีงบประมาณ

ส่วนที่ 1 ข้อมูลทั่วไป

ชื่อองค์กรปกครองส่วนท้องถิ่น เทศบาลตำบลบ้านแหลม อำเภอบ้านแหลม จังหวัดเพชรบุรี

รายงานผลการดำเนินงาน

ตุลาคม 2561 – กันยายน 2562

ส่วนที่ 2 ผลการดำเนินงานตามแผนพัฒนาท้องถิ่น พ.ศ. 2561 – 2564

★ สรุปประเมินผลโครงการตามแผนพัฒนาเทศบาลตำบลบ้านแหลมปีงบประมาณ 2562

| ยุทธศาสตร์ ที่ | โครงการใน แผนพัฒนา 4 ปี รวม แผน เพิ่มเติม | โครงการที่ ได้รับ จัดสรรงบฯ ดำเนินการ | โครงการที่ ดำเนินการ แล้วเสร็จ | โครงการที่ อยู่ระหว่าง ดำเนินการ | โครงการที่ อยู่ในแผน แต่ไม่ได้ ดำเนินการ | โครงการที่ ได้รับการ จัดสรรแต่ ไม่ได้ ดำเนินการ | โครงการที่ ยกเลิก |
|-------------------|---|--|--------------------------------------|--|---|---|----------------------|
| 1 | 27 | 13 | 3 | 8 | 14 | 2 | - |
| 2 | 100 | 86 | 80 | - | 14 | 4 | 2 |
| 3 | 24 | 18 | 18 | - | 6 | - | - |
| 4 | 37 | 30 | 21 | 3 | 6 | 7 | - |
| ครุภัณฑ์ | 36 | 35 | 30 | 5 | 1 | - | - |
| รวม | 224 | 182 | 152 | 16 | 41 | 13 | 2 |

แบบที่ 3 แบบประเมินความพึงพอใจต่อผลการดำเนินงานขององค์กรปกครองส่วนท้องถิ่นในภาพรวม

คำชี้แจง : แบบที่ 3 เป็นแบบสำรวจความพึงพอใจของประชาชนต่อการดำเนินงานขององค์กรปกครองส่วนท้องถิ่นในภาพรวม โดยกำหนดให้มีการเก็บข้อมูลปีละ 1 ครั้ง หลังจากสิ้นสุดปีงบประมาณ

ส่วนที่ 1 ข้อมูลทั่วไป

จากการที่เทศบาลได้สุ่มสำรวจความพึงพอใจในการปฏิบัติงานในภาพรวมหลังจากสิ้นสุดปีงบประมาณ จำนวน 405 คน

1. เพศชาย 180 คน เพศหญิง 225 คน รวม 405 คน ส่วนใหญ่เป็นเพศหญิงร้อยละ 55.6 เพศชายร้อยละ 44.4

2. อายุ ส่วนใหญ่อยู่ระหว่างอายุ มากกว่า 60 ปี คิดเป็นร้อยละ 23.0 รองลงมา อายุ 51-60 คิดเป็นร้อยละ 21.0 รองลงมา อายุ 41-50 ปี ร้อยละ 18.3 รองลงมา 21-40 ปี คิดเป็นร้อยละ 16.7 รองลงมา 20-30 ปี ร้อยละ 14.1 รองลงมา อายุต่ำกว่า 20 ปี ร้อยละ 6.9 ตามลำดับ

3. การศึกษา ส่วนใหญ่จะจบประถมศึกษา ร้อยละ 51.1 รองลงมามัธยมศึกษา ร้อยละ 30.1 รองลงมาปริญญาตรี ร้อยละ 9.4 รองลงมา อนุปริญญาหรือเทียบเท่า ร้อยละ 7.9 รองลงมา สูงกว่าปริญญาตรี ร้อยละ 1.2 รองลงมา อื่นๆ 0.3 ตามลำดับ

4. อาชีพ ส่วนใหญ่มีอาชีพรับจ้าง ร้อยละ 50.9 รองลงมา ค้าขาย/ธุรกิจส่วนตัว ร้อยละ 23.5 รองลงมา นักเรียน/นักศึกษา ร้อยละ 8.2 รองลงมา รับราชการ 5.4 เอกชน/รัฐวิสาหกิจ ร้อยละ 5.4 รองลงมา เกษตรกร/ประมง ร้อยละ 4.4 รองลงมา อื่น ๆ ร้อยละ 2.2 ตามลำดับ

ส่วนที่ 2 ความพึงพอใจต่อผลการดำเนินงานขององค์กรปกครองส่วนท้องถิ่น
ท่านมีความพึงพอใจต่อผลการดำเนินงานของท้องถิ่นในภาพรวมมากน้อยเพียงใด

| ประเด็น | พอใจมาก คิดเป็นร้อยละ | พอใจ คิดเป็นร้อยละ | ไม่พอใจ คิดเป็นร้อยละ |
|---|--------------------------|-----------------------|--------------------------|
| 1) มีการเปิดโอกาสให้ประชาชนมีส่วนร่วมในโครงการ/กิจกรรม | 38.8 | 60.0 | 1.2 |
| 2) มีการประชาสัมพันธ์ให้ประชาชนรับรู้ข้อมูลของโครงการ/กิจกรรม | 34.1 | 64.4 | 1.5 |
| 3) มีการเปิดโอกาสให้ประชาชนแสดงความคิดเห็นในโครงการ/กิจกรรม | 31.1 | 67.4 | 1.5 |
| 4) มีการรายงานผลการดำเนินงานของโครงการ / กิจกรรมต่อสาธารณะ | 28.6 | 70.1 | 1.2 |
| 5) การเปิดโอกาสให้ประชาชนตรวจสอบการดำเนินโครงการ/กิจกรรม | 30.6 | 67.4 | 2.0 |
| 6) การดำเนินงานเป็นไปตามระยะเวลาที่กำหนด | 30.2 | 68.1 | 1.7 |
| 7) ผลการดำเนินโครงการ/กิจกรรมนำไปสู่การแก้ไขปัญหาของประชาชนในท้องถิ่น | 36.3 | 61.2 | 2.5 |
| 8) การแก้ไขปัญหา และการตอบสนองความต้องการของประชาชน | 33.8 | 63.2 | 3.0 |
| 9) ประโยชน์ที่ประชาชนได้รับจากการดำเนินโครงการ/กิจกรรม | 36.5 | 53.6 | 9.9 |

ส่วนที่ 3 ความพึงพอใจต่อผลการดำเนินงานขององค์กรปกครองส่วนท้องถิ่น
ยุทธศาสตร์ที่ 1 ยุทธศาสตร์การพัฒนาโครงสร้างพื้นฐานและการพัฒนาเมือง

| ประเด็น | พอใจมาก คิดเป็นร้อยละ | พอใจ คิดเป็นร้อยละ | ไม่พอใจ คิดเป็นร้อยละ |
|---|--------------------------|-----------------------|--------------------------|
| 1) มีการเปิดโอกาสให้ประชาชนมีส่วนร่วมในโครงการ/กิจกรรม | 39.6 | 59.4 | 1.0 |
| 2) มีการประชาสัมพันธ์ให้ประชาชนรับรู้ข้อมูลของโครงการ/กิจกรรม | 31.4 | 67.1 | 1.0 |
| 3) มีการเปิดโอกาสให้ประชาชนแสดงความคิดเห็นในโครงการ/กิจกรรม | 31.4 | 66.7 | 1.9 |
| 4) มีการรายงานผลการดำเนินงานของโครงการ / กิจกรรมต่อสาธารณะ | 37.3 | 61.5 | 1.2 |
| 5) การเปิดโอกาสให้ประชาชนตรวจสอบการดำเนินโครงการ/กิจกรรม | 33.6 | 64.9 | 1.5 |
| 6) การดำเนินงานเป็นไปตามระยะเวลาที่กำหนด | 31.9 | 66.4 | 1.7 |
| 7) ผลการดำเนินโครงการ/กิจกรรมนำไปสู่การแก้ไขปัญหาของประชาชนในท้องถิ่น | 29.1 | 68.4 | 2.5 |
| 8) การแก้ไขปัญหา และการตอบสนองความต้องการของประชาชน | 27.9 | 69.1 | 3.0 |
| 9) ประโยชน์ที่ประชาชนได้รับจากการดำเนินโครงการ/กิจกรรม | 30.1 | 60.0 | 9.9 |

ยุทธศาสตร์ที่ 2 ยุทธศาสตร์การพัฒนาและส่งเสริมคุณภาพชีวิตของประชาชน

| ประเด็น | พอใจมาก คิดเป็นร้อยละ | พอใจ คิดเป็นร้อยละ | ไม่พอใจ คิดเป็นร้อยละ |
|---|--------------------------|-----------------------|--------------------------|
| 1) มีการเปิดโอกาสให้ประชาชนมีส่วนร่วมในโครงการ/กิจกรรม | 37.0 | 62.0 | 1.0 |
| 2) มีการประชาสัมพันธ์ให้ประชาชนรับรู้ข้อมูลของโครงการ/กิจกรรม | 29.6 | 69.1 | 1.3 |
| 3) มีการเปิดโอกาสให้ประชาชนแสดงความคิดเห็นในโครงการ/กิจกรรม | 29.4 | 69.4 | 1.2 |
| 4) มีการรายงานผลการดำเนินงานของโครงการ / กิจกรรมต่อสาธารณะ | 27.1 | 71.9 | 1.0 |
| 5) การเปิดโอกาสให้ประชาชนตรวจสอบการดำเนินโครงการ/กิจกรรม | 27.9 | 70.9 | 1.2 |
| 6) การดำเนินงานเป็นไปตามระยะเวลาที่กำหนด | 29.9 | 71.4 | 1.7 |
| 7) ผลการดำเนินโครงการ/กิจกรรมนำไปสู่การแก้ไขปัญหาของประชาชนในท้องถิ่น | 31.1 | 66.7 | 2.2 |
| 8) การแก้ไขปัญหา และการตอบสนองความต้องการของประชาชน | 28.9 | 68.9 | 2.2 |
| 9) ประโยชน์ที่ประชาชนได้รับจากการดำเนินโครงการ/กิจกรรม | 29.1 | 61.2 | 9.7 |

ยุทธศาสตร์ที่ 3 ยุทธศาสตร์การบริหารจัดการขยะและการจัดการทรัพยากรธรรมชาติ

| ประเด็น | พอใจมาก คิดเป็นร้อยละ | พอใจ คิดเป็นร้อยละ | ไม่พอใจ คิดเป็นร้อยละ |
|---|--------------------------|-----------------------|--------------------------|
| 1) มีการเปิดโอกาสให้ประชาชนมีส่วนร่วมในโครงการ/กิจกรรม | 36.8 | 62.0 | 1.2 |
| 2) มีการประชาสัมพันธ์ให้ประชาชนรับรู้ข้อมูลของโครงการ/กิจกรรม | 33.3 | 65.2 | 1.5 |
| 3) มีการเปิดโอกาสให้ประชาชนแสดงความคิดเห็นในโครงการ/กิจกรรม | 31.6 | 66.9 | 1.5 |
| 4) มีการรายงานผลการดำเนินงานของโครงการ / กิจกรรมต่อสาธารณะ | 36.5 | 62.2 | 1.3 |
| 5) การเปิดโอกาสให้ประชาชนตรวจสอบการดำเนินโครงการ/กิจกรรม | 35.3 | 62.7 | 2.0 |
| 6) การดำเนินงานเป็นไปตามระยะเวลาที่กำหนด | 37.0 | 61.0 | 2.0 |
| 7) ผลการดำเนินโครงการ/กิจกรรมนำไปสู่การแก้ไขปัญหาของประชาชนในท้องถิ่น | 29.9 | 66.4 | 3.7 |
| 8) การแก้ไขปัญหา และการตอบสนองความต้องการของประชาชน | 30.6 | 65.4 | 4.0 |
| 9) ประโยชน์ที่ประชาชนได้รับจากการดำเนินโครงการ/กิจกรรม | 31.1 | 58.8 | 10.1 |

ยุทธศาสตร์ที่ 4 ยุทธศาสตร์การพัฒนาการบริหารจัดการองค์กร

| ประเด็น | พอใจมาก คิดเป็นร้อยละ | พอใจ คิดเป็นร้อยละ | ไม่พอใจ คิดเป็นร้อยละ |
|---|--------------------------|-----------------------|--------------------------|
| 1) มีการเปิดโอกาสให้ประชาชนมีส่วนร่วมในโครงการ/กิจกรรม | 31.9 | 67.1 | 1.0 |
| 2) มีการประชาสัมพันธ์ให้ประชาชนรับรู้ข้อมูลของโครงการ/กิจกรรม | 32.8 | 65.9 | 1.3 |
| 3) มีการเปิดโอกาสให้ประชาชนแสดงความคิดเห็นในโครงการ/กิจกรรม | 27.4 | 71.4 | 1.2 |
| 4) มีการรายงานผลการดำเนินงานของโครงการ / กิจกรรมต่อสาธารณะ | 26.9 | 71.9 | 1.2 |
| 5) การเปิดโอกาสให้ประชาชนตรวจสอบการดำเนินโครงการ/กิจกรรม | 26.9 | 71.9 | 1.2 |
| 6) การดำเนินงานเป็นไปตามระยะเวลาที่กำหนด | 25.4 | 72.8 | 1.8 |
| 7) ผลการดำเนินโครงการ/กิจกรรมนำไปสู่การแก้ไขปัญหาของประชาชนในท้องถิ่น | 31.1 | 66.7 | 2.2 |
| 8) การแก้ไขปัญหา และการตอบสนองความต้องการของประชาชน | 26.9 | 63.5 | 9.6 |
| 9) ประโยชน์ที่ประชาชนได้รับจากการดำเนินโครงการ/กิจกรรม | 29.4 | 68.4 | 2.2 |

★ สรุปผลการวิเคราะห์การติดตามและประเมินผลความพึงพอใจต่อผลการดำเนินงานของเทศบาลตำบลบ้านแหลมและการดำเนินงานในแต่ละยุทธศาสตร์เป็นร้อยละ ดังต่อไปนี้

ความพึงพอใจต่อผลการดำเนินงานขององค์กรปกครองส่วนท้องถิ่น

1. ประชาชนมีความพอใจมาก ร้อยละ 33.40
2. ประชาชนมีความพอใจ ร้อยละ 63.90
3. ประชาชนไม่พอใจ ร้อยละ 2.70

| ยุทธศาสตร์ ที่ | ประเด็น | พอใจมาก คิดเป็นร้อยละ | พอใจ คิดเป็นร้อยละ | ไม่พอใจ คิดเป็นร้อยละ |
|-------------------|--|--------------------------|-----------------------|--------------------------|
| 1 | การพัฒนาโครงสร้างพื้นฐานและการพัฒนาเมือง | 32.48 | 64.83 | 2.69 |
| 2 | การพัฒนาและส่งเสริมคุณภาพชีวิตของประชาชน | 30.00 | 67.94 | 2.06 |
| 3 | การบริหารจัดการขยะและการจัดการ ทรัพยากรธรรมชาติ | 33.57 | 63.40 | 3.03 |
| 4 | การพัฒนาการบริหารจัดการองค์กร | 28.74 | 68.84 | 2.42 |

★ สรุป ภาพรวมความพึงพอใจต่อผลการดำเนินงานทุกยุทธศาสตร์ทุกด้าน ของเทศบาลตำบลบ้านแหลม คือ

1. ประชาชนมีความพอใจมาก ร้อยละ 31.60
2. ประชาชนมีความพอใจ ร้อยละ 65.80
3. ประชาชนไม่พอใจ ร้อยละ 2.60

ส่วนที่ 4

สรุปผล ข้อเสนอแนะและข้อเสนอแนะ

1. สรุปผลการพัฒนาท้องถิ่นในภาพรวม

สรุปผลการพัฒนาท้องถิ่นในภาพรวม วิเคราะห์จากกรอบการจัดทำยุทธศาสตร์ของเทศบาลตำบลบ้านแหลม สภาพการณ์ทางเศรษฐกิจ ประชากรในเขตเทศบาลตำบลบ้านแหลม ส่วนใหญ่ประกอบอาชีพเกษตรกรรมเกี่ยวกับการประมงทะเล ซึ่งมีทั้งประมงพาณิชย์และประมงพื้นบ้าน การเพาะเลี้ยงหอย และเก็บหอยจากธรรมชาติ รวมถึงการรับจ้างที่เกี่ยวข้องกับการประมง เช่น เป็นลูกเรือประมง รับจ้างแกะปู แกะหอย ทำปลาหมึก ทำปลาทั้งสดและตากแห้ง ตลอดจนอาชีพอื่น ๆ เช่น ค้าขาย รับจ้างทั่วไป งานบริการ รับราชการ เป็นต้น โดยพื้นที่เขตเทศบาลตำบลบ้านแหลมเป็นพื้นที่ศูนย์กลางของอำเภอบ้านแหลมในด้านการค้าและพาณิชย์กรรม ที่จำหน่ายเครื่องอุปโภค บริโภค ที่จำเป็นแก่การเลี้ยงชีพ มีโรงงานอุตสาหกรรมในพื้นที่อยู่บ้าง เป็นโรงงานอุตสาหกรรมจำพวกที่ 2 จำนวน 6 โรงงาน ซึ่งล้วนเป็นอุตสาหกรรมที่เกี่ยวข้องกับอาชีพประมง สภาพการณ์ทางสังคม มีการรวมตัวของประชากรในเขตเทศบาลตำบลบ้านแหลมจะเป็นไปตามสภาพทางภูมิศาสตร์ คือ อาศัยอยู่ตามแนวแม่น้ำเพชรบุรี ลำคลองสายต่าง ๆ ที่เป็นสาขาแยกจากแม่น้ำเพชรบุรีและตามแนวถนนสายหลักในเขตเทศบาล คนที่อาศัยในชุมชนส่วนใหญ่เป็นคนบ้านแหลมโดยกำเนิดหรือย้ายถิ่นฐานที่อยู่ไปตั้งรกรากอยู่ในเขตเทศบาลตำบลบ้านแหลมแบบถาวร ในพื้นที่มีแรงงานต่างด้าวเข้ามาประกอบอาชีพรับจ้างที่เกี่ยวข้องกับอาชีพประมงจำนวนมาก และรวมกลุ่มกันอยู่อาศัยในบ้านเช่า ห้องพัก เป็นกลุ่มๆซึ่งปัญหาของแรงงานต่างด้าว คือ เรื่องการรักษาความสะอาดและการทิ้งขยะลงแม่น้ำลำคลอง สภาพการณ์ด้านทรัพยากรธรรมชาติและสิ่งแวดล้อม พื้นที่เขตเทศบาลตำบลบ้านแหลมเป็นพื้นที่ราบลุ่มชายฝั่งทะเลอ่าวไทย ประกอบกับลักษณะดินเค็มและน้ำทะเลท่วมถึงทำให้ไม่มีการเพาะปลูกในพื้นที่ มีแม่น้ำเพชรบุรีไหลผ่านพื้นที่เขตเทศบาลไปออกทะเลที่บริเวณหมู่ที่ 1 และหมู่ที่ 8 มีลำคลองธรรมชาติในเขตเทศบาลอีก 15 สาย ซึ่งลักษณะสภาพการณ์ทุกด้านที่กล่าวมา ทางเทศบาลตำบลบ้านแหลมได้ใช้นำประยุกต์สู่แผนยุทธศาสตร์ 4 ด้าน เพื่อนำไปสู่การปฏิบัติ คือ

ยุทธศาสตร์ที่ 1 ยุทธศาสตร์การพัฒนาโครงสร้างพื้นฐานและการพัฒนาเมือง ได้บรรลุเป้าหมายในการพัฒนาสภาพพื้นผิวจราจรให้ได้มาตรฐาน มีระบบระบายน้ำ ทางเท้า ไฟจราจร ไฟส่องสว่าง และปรับปรุงภูมิทัศน์บริเวณสองข้างถนนและพื้นที่ที่สำคัญ

ยุทธศาสตร์ที่ 2 ยุทธศาสตร์การพัฒนาและส่งเสริมคุณภาพชีวิตของประชาชน เป็นการพัฒนาคณะผู้สังคมแห่งการเรียนรู้ตลอดชีวิตอย่างยั่งยืน การเสริมสร้างและพัฒนาสุขภาพของประชาชน การเสริมสร้างค่านิยม จิตสำนึกและการทำนุบำรุงศิลปวัฒนธรรมไทย เสริมสร้างความเข้มแข็งของชุมชน สร้างอาชีพให้กับประชาชนและส่งเสริมเศรษฐกิจชุมชน ตลอดจนเสริมสร้างความปลอดภัยในชีวิตและทรัพย์สินของประชาชน

ยุทธศาสตร์ที่ 3 ยุทธศาสตร์การบริหารจัดการขยะและการจัดการทรัพยากรธรรมชาติ ได้บรรลุเป้าหมายโดยการอนุรักษ์ ฟื้นฟูและป้องกันการทำลายทรัพยากรธรรมชาติและสิ่งแวดล้อม สร้างการมีส่วนร่วมของชุมชนในการรักษาทรัพยากรธรรมชาติและสิ่งแวดล้อม

ยุทธศาสตร์ที่ 4 ยุทธศาสตร์การพัฒนาการบริหารจัดการองค์การ เทศบาลตำบลบ้านแหลม ได้สร้างให้องค์กรโปร่งใส พัฒนาบุคลากรเทศบาล พัฒนาเครื่องมือเครื่องใช้ในการปฏิบัติงาน และการสร้างระบบตรวจสอบ ติดตามและประเมินผลที่มีประสิทธิภาพขึ้น

1.1 ความสำเร็จการพัฒนาตามยุทธศาสตร์

ปัจจัยที่จะทำให้แผนยุทธศาสตร์ของเทศบาลตำบลบ้านแหลมประสบความสำเร็จ คือ เนื้อหาของยุทธศาสตร์ชาติที่ชัดเจนและครอบคลุมทุกประเด็น มีกฎหมายรองรับและระบบการติดตามผลที่มีประสิทธิภาพที่สอดคล้องกับแผนยุทธศาสตร์ต่าง ๆ จนนำไปสู่การปฏิบัติด้วยความเข้าใจ เมื่อประชาชนมีส่วนร่วมและมีความรู้สึกเป็นเจ้าของยุทธศาสตร์ร่วมกัน เทศบาลตำบลบ้านแหลมก็จะสามารถก้าวไปข้างหน้าได้อย่างมั่นคง มั่งคั่ง และยั่งยืน ซึ่งยุทธศาสตร์ที่ใช้ในการพัฒนาท้องถิ่นมี จำนวน 4 ยุทธศาสตร์ ดังต่อไปนี้

ยุทธศาสตร์ที่ 1 ยุทธศาสตร์การพัฒนาโครงสร้างพื้นฐานและการพัฒนาเมือง เทศบาลตำบลบ้านแหลมได้พัฒนายุทธศาสตร์ที่ 1 นี้เป็นเมืองที่มีถนนในเขตเทศบาลตำบลบ้านแหลมทั้งหมด 92 สาย เป็นเมืองที่สัญจรไปมาสะดวกและปลอดภัย

ยุทธศาสตร์ที่ 2 ยุทธศาสตร์การพัฒนาและส่งเสริมคุณภาพชีวิตของประชาชน ในเขตเทศบาลตำบลบ้านแหลมมี จำนวน 4,170 ครัวเรือน ได้พัฒนาเป็นเมืองที่คนอยู่อาศัยอย่างมีความสุข

ยุทธศาสตร์ที่ 3 ยุทธศาสตร์การบริหารจัดการขยะและการจัดการทรัพยากรธรรมชาติ ในเขตเทศบาลตำบลบ้านแหลมมี จำนวน 4,170 ครัวเรือน ได้พัฒนาเป็นเมืองปลอดมลพิษและมีสิ่งแวดล้อมที่ดี

ยุทธศาสตร์ที่ 4 ยุทธศาสตร์การพัฒนาการบริหารจัดการองค์การ ในสำนักงานเทศบาลตำบลบ้านแหลมมีส่วนการงานและบุคลากรในสังกัดเทศบาล จำนวน 169 คน และสามารถพัฒนาเป็นองค์กรที่โปร่งใสและมีประสิทธิภาพในการบริหารจัดการที่ดี

1.2 การวัดผลในเชิงปริมาณและเชิงคุณภาพ

► การวัดผลในเชิงปริมาณ

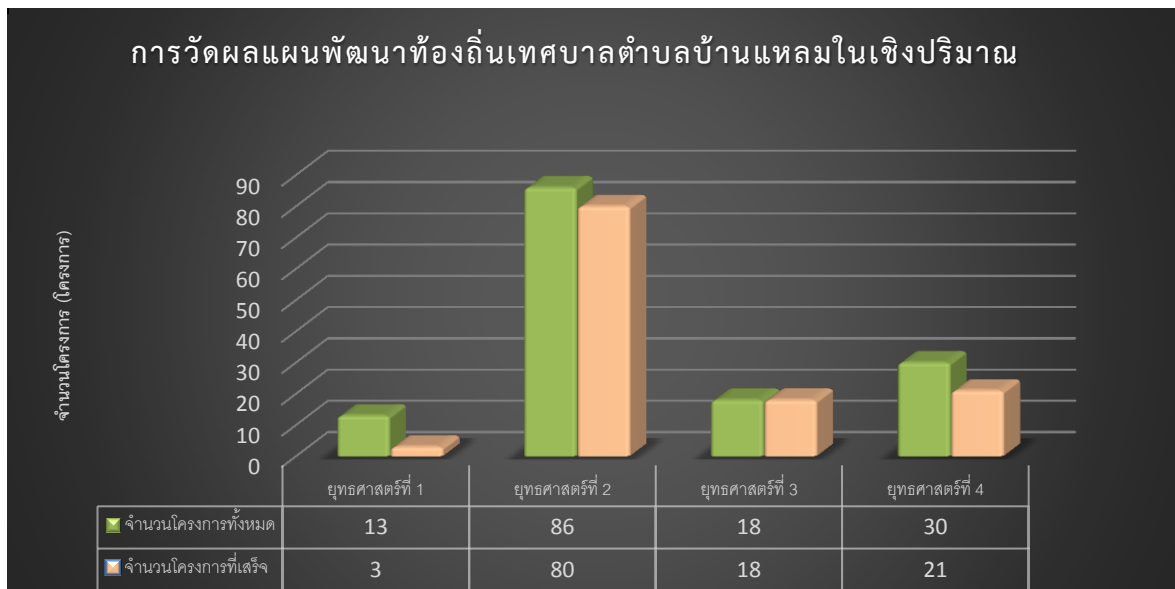
ตามที่เทศบาลตำบลบ้านแหลมได้ดำเนินการจัดทำแผนพัฒนาท้องถิ่นขึ้นมา สามารถสรุปจำนวนโครงการตามแผนพัฒนาท้องถิ่น ประจำปีงบประมาณ พ.ศ.2562 มีจำนวน 182 โครงการ เพื่อใช้เป็นเครื่องมือในการพัฒนาเทศบาลตำบลบ้านแหลมให้บรรลุเป้าหมายที่วางไว้ เกิดประสิทธิภาพประสิทธิผลสูงสุดในการแก้ไขปัญหาให้กับประชาชน ซึ่งดำเนินการเสร็จเรียบร้อยทั้งหมด 152 โครงการ และอยู่ระหว่างดำเนินการ 16 โครงการ ไม่ได้ดำเนินการจำนวน 13 โครงการ และยกเลิกไป จำนวน 2 โครงการ ซึ่งในการจัดทำแผนพัฒนาท้องถิ่นนี้ จะต้องมีการติดตามและประเมินแผนพัฒนาท้องถิ่น ตามระเบียบกระทรวงมหาดไทย ว่าด้วยการจัดทำแผนขององค์กรปกครองส่วนท้องถิ่น พ.ศ. 2548 หมวด 6 ข้อ 29 และระเบียบกระทรวงมหาดไทย ว่าด้วยการจัดทำแผนขององค์กรปกครองส่วนท้องถิ่น (ฉบับที่ 3) พ.ศ. 2561 ข้อ 13 โดยคณะกรรมการติดตามและประเมินแผนพัฒนาเป็นผู้ดำเนินการติดตามและประเมินผลแผนพัฒนา ซึ่งคณะกรรมการจะต้องดำเนินการกำหนดแนวทาง วิธีการในการติดตามและประเมินผลแผนพัฒนา ดำเนินการติดตามและประเมินผลแผนพัฒนา รายงานผลและเสนอความเห็นซึ่งได้จากการติดตามและประเมินผลแผนพัฒนาต่อผู้บริหารท้องถิ่น เพื่อให้ผู้บริหารท้องถิ่นเสนอต่อสภาท้องถิ่น และคณะกรรมการพัฒนาท้องถิ่น พร้อมทั้งประกาศผลการติดตามและประเมินผลแผนพัฒนาให้ประชาชนในท้องถิ่นทราบในที่เปิดเผย ภายในสิบห้าวันนับแต่วันรายงานผลและเสนอความเห็นดังกล่าวและต้องปิดประกาศไว้เป็นระยะเวลาไม่น้อยกว่าสามสิบวัน โดยอย่างน้อยปีละครั้งภายในเดือนธันวาคมของทุกปี

โดยเครื่องมือที่ใช้ในการติดตามและประเมินผลในเชิงปริมาณ คือ

- 1) แบบที่ 2 แบบติดตามผลการดำเนินงานขององค์กรปกครองส่วนท้องถิ่น
- 2) การติดตามและประเมินผลด้วยระบบ e-plan (www.dla.go.th)

ผลในเชิงปริมาณในการพัฒนาท้องถิ่นของเทศบาลตำบลบ้านแหลมสามารถสรุปได้ดังนี้

| ยุทธศาสตร์ ที่ | โครงการที่ได้รับ การจัดสรร งบประมาณปี 2562 | โครงการที่ ดำเนินการ เสร็จแล้ว | โครงการที่ อยู่ระหว่าง ดำเนินการ | โครงการที่ได้รับ การจัดสรรงบแต่ ไม่ได้ดำเนินการ | โครงการที่ ยกเลิก |
|-------------------|---|--------------------------------------|--|---|----------------------|
| 1 | 13 | 3 | 14 | 2 | - |
| 2 | 86 | 80 | 14 | 4 | 2 |
| 3 | 18 | 18 | 6 | - | - |
| 4 | 30 | 21 | 6 | 7 | - |
| ครุภัณฑ์ | 35 | 30 | 1 | - | - |
| รวม | 182 | 152 | 41 | 13 | 2 |



► การวัดผลในเชิงคุณภาพ

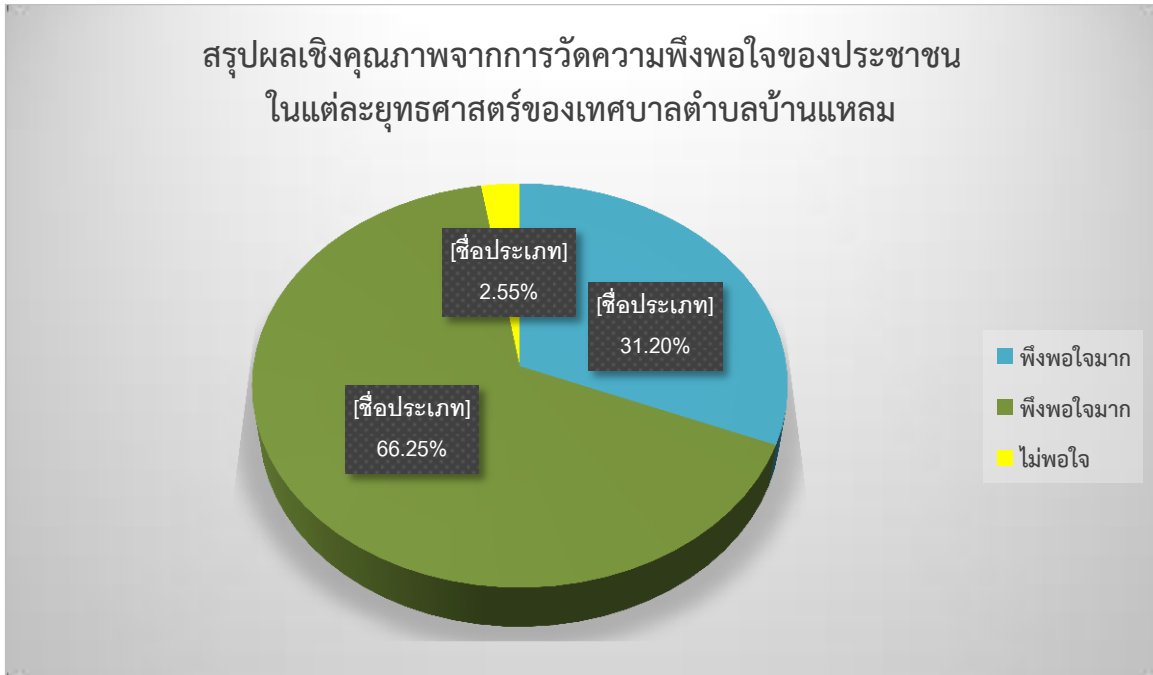
การจัดผลเชิงคุณภาพ เทศบาลตำบลบ้านแหลมใช้การสำรวจความพึงพอใจในการวัดผลเชิงคุณภาพโดยภาพรวม โดยได้มีการประเมินความพึงพอใจ ซึ่งการประเมินความพึงพอใจทำให้ทราบถึงผลเชิงคุณภาพในการดำเนินงานขององค์การบริหารส่วนตำบลและในภาพรวม

โดยเครื่องมือที่ใช้ในการประเมินความพึงพอใจ มีดังนี้

- ◆ แบบที่ 1 แบบช่วยกำกับ การจัดทำแผนการพัฒนาของท้องถิ่นโดยตนเอง
- ◆ แบบที่ 3 แบบการประเมินแบบมีส่วนร่วม เพื่อประเมินความพึงพอใจต่อผลการดำเนินงานขององค์กรปกครองท้องถิ่นในภาพรวม และในแต่ละยุทธศาสตร์

ซึ่งสามารถสรุปความพึงพอใจของประชาชนต่อผลการดำเนินงานของเทศบาลตำบลบ้านแหลม ประชาชนที่มีความพอใจมากในการดำเนินการตามแผนพัฒนาท้องถิ่นของเทศบาลตำบลบ้านแหลม ร้อยละ 31.20

ประชาชนที่มีความพอใจ คิดเป็นร้อยละ 66.25 และยังมีประชาชนที่ไม่พอใจ ร้อยละ 2.55 ดังนั้น ประชาชนส่วนใหญ่ค่อนข้างพอใจในการพัฒนาท้องถิ่น คิดเป็นร้อยละ 97.45



1.3 ความสำเร็จการพัฒนาตามเป้าหมาย

เทศบาลตำบลบ้านแหลมมุ่งดำเนินการตามแผนพัฒนาท้องถิ่นเพื่อการพัฒนาตามเป้าหมายที่ยั่งยืน เพื่อตอบสนองต่อเป้าหมายของการพัฒนาที่ยั่งยืน หรือ SDGs (Sustainable Development Goals) เพื่อให้สอดคล้องยุทธศาสตร์ของชาติ ที่แบ่งเป็น 6 ด้าน คือ

1. ยุทธศาสตร์ด้านความมั่นคง
2. ยุทธศาสตร์ด้านการสร้างความสามารถในการแข่งขัน
3. ยุทธศาสตร์การพัฒนาและเสริมสร้างศักยภาพคน
4. ยุทธศาสตร์ด้านการสร้างโอกาสความเสมอภาคและเท่าเทียมกันทางสังคม
5. ยุทธศาสตร์ด้านการสร้างการเติบโตบนคุณภาพชีวิตที่เป็นมิตรกับสิ่งแวดล้อม
6. ยุทธศาสตร์ด้านการปรับสมดุลและพัฒนาระบบการบริหารจัดการภาครัฐ

โดยเทศบาลตำบลบ้านแหลมใช้ 4 ยุทธศาสตร์เพื่อพัฒนาสู่ “เป็นเมืองที่ประชาชนอยู่ดีมีสุขอย่างยั่งยืน” ดังต่อไปนี้

ยุทธศาสตร์ที่ 1 ยุทธศาสตร์การพัฒนาโครงสร้างพื้นฐานและการพัฒนาเมือง เทศบาลตำบลบ้านแหลมได้พัฒนายุทธศาสตร์ที่ 1 นี้เป็นเมืองที่มีถนนในเขตเทศบาลตำบลบ้านแหลมทั้งหมด 92 สาย เป็นเมืองที่สัญจรไปมาสะดวกและปลอดภัย โดยมีเป้าหมายพัฒนาถนน 92 สาย ให้เป็นถนนที่ได้มาตรฐานสามารถเชื่อมต่อภายในพื้นที่เทศบาลตำบลบ้านแหลมอย่างเหมาะสมกับกิจกรรมและการขยายตัวของชุมชน และเป็นเมืองที่มีความเป็นระเบียบเรียบร้อย

ยุทธศาสตร์ที่ 2 ยุทธศาสตร์การพัฒนาและส่งเสริมคุณภาพชีวิตของประชาชน ในเขตเทศบาลตำบลบ้านแหลมมี จำนวน 4,170 ครัวเรือน ได้พัฒนาเป็นเมืองที่คนอยู่อาศัยอย่างมีความสุข คนในเขตเทศบาลตำบลบ้านแหลมมีชีวิตความเป็นอยู่ที่ดีและมีความสุข

ยุทธศาสตร์ที่ 3 ยุทธศาสตร์การบริหารจัดการขยะและการจัดการทรัพยากรธรรมชาติ ในเขตเทศบาลตำบลบ้านแหลมมี จำนวน 4,170 ครัวเรือน ได้พัฒนาเป็นเมืองปลอดมลพิษและมีสิ่งแวดล้อมที่ดี มีคุณภาพสิ่งแวดล้อมที่ดี ลดมลพิษและลดผลกระทบต่อสุขภาพของประชาชนและระบบนิเวศ

ยุทธศาสตร์ที่ 4 ยุทธศาสตร์การพัฒนาการบริหารจัดการองค์การ ในสำนักงานเทศบาลตำบลบ้านแหลมมีส่วนร่วมการทำงานและบุคลากรในสังกัดเทศบาล จำนวน 169 คน และสามารถพัฒนาเป็นองค์กรที่โปร่งใสและมีประสิทธิภาพในการบริหารจัดการที่ดี พัฒนาศักยภาพองค์กรและเสริมสร้างสมรรถนะของบุคลากรของเทศบาลตำบลบ้านแหลมได้

1.4 ความสำเร็จการพัฒนาตามโครงการพัฒนาท้องถิ่น

การพัฒนาตามโครงการพัฒนาท้องถิ่นต้องอาศัยความเข้าใจในรายละเอียดของโครงการ ต้องมีทักษะและความสามารถของการทำงานเป็นทีม และมีการสื่อสารที่มีประสิทธิภาพ มีการประเมินระยะเวลาที่ดำเนินการว่าสามารถดำเนินการได้ภายในกำหนดหรือไม่ ตลอดจนมีการควบคุมที่มีประสิทธิภาพ ประชาชนมีส่วนร่วมในการดำเนินการไม่ว่าเป็นการตรวจสอบ หรือการเสนอความเห็นต่าง ๆ การวางแผนที่ดีทุกองค์ประกอบเป็นปัจจัยนำสู่ความสำเร็จในการพัฒนาท้องถิ่น ซึ่งถ้าได้ทีมงานที่เข้าใจองค์ความรู้และทักษะในการบริหารโครงการ หรือกำหนดกระบวนการในการยืนยันรายละเอียดในโครงการให้มีความชัดเจนก่อนเริ่มโครงการ อันมีผลต่อการประสบความสำเร็จมากขึ้น โครงการพัฒนาท้องถิ่นของเทศบาลตำบลบ้านแหลม ประจำปีงบประมาณ 2562 คิดเป็นโครงการที่ได้รับจัดสรรงบประมาณมาดำเนินการทั้งหมด จำนวน 182 โครงการ ดำเนินการสำเร็จไป 152 โครงการ หรือ 83% ของโครงการที่ได้รับจัดสรรงบประมาณ

ความสำเร็จของการพัฒนาตามโครงการพัฒนาท้องถิ่นนี้ทำให้เทศบาลตำบลบ้านแหลมเป็นเมืองที่ประชาชนอยู่ดีมีสุข อย่างยั่งยืน

1.5 ผลสำเร็จที่วัดได้

ผลสำเร็จที่วัดได้ในการพัฒนาตามแผนพัฒนาท้องถิ่นของเทศบาลตำบลบ้านแหลม สามารถสรุปและวิเคราะห์ได้ ดังต่อไปนี้

| โครงการตามแผนพัฒนา 4 ปี รวมแผนเพิ่มเติม | จำนวนโครงการที่ได้รับจัดสรรงบประมาณและ อยู่ในเทศบาลบัญญัติ 2562 | คิดเป็นร้อยละ |
|--|--|---------------|
| ยุทธศาสตร์ที่ 1 จำนวน 27 โครงการ | 13 โครงการ | 48.15 |
| ยุทธศาสตร์ที่ 2 จำนวน 100 โครงการ | 86 โครงการ | 86.00 |
| ยุทธศาสตร์ที่ 3 จำนวน 24 โครงการ | 18 โครงการ | 75.00 |
| ยุทธศาสตร์ที่ 4 จำนวน 37 โครงการ | 30 โครงการ | 81.08 |
| ครุภัณฑ์ จำนวน 36 โครงการ | 35 โครงการ | 97.22 |
| รวม 224 โครงการ | รวม 182 โครงการ | 81.25 |

การวัดผลแผนการพัฒนาท้องถิ่นจากการใช้งบประมาณประจำปี พ.ศ.2562

| งบประมาณตามแผนพัฒนา 4 ปี รวมแผนเพิ่มเติม | จำนวนงบประมาณที่ได้รับการจัดสรรและอยู่ในเทศบัญญัติ 2562 | คิดเป็นร้อยละ |
|--|---|---------------|
| ยุทธศาสตร์ที่ 1 36,472,345 บาท | 2,777,000 บาท | 7.61 |
| ยุทธศาสตร์ที่ 2 38,164,740 บาท | 37,595,750 บาท | 98.50 |
| ยุทธศาสตร์ที่ 3 5,531,000 บาท | 4,891,500 บาท | 88.43 |
| ยุทธศาสตร์ที่ 4 21,279,671 บาท | 18,795,200 บาท | 88.32 |
| ครุภัณฑ์ 3,569,400 บาท | 3,284,400 บาท | 92.02 |
| รวม 105,017,156 บาท | รวม 67,343,850 บาท | 64.13 |

จากตารางจะเห็นได้ว่าเทศบาลตำบลบ้านแหลมมีแผนงาน โครงการ หรือกิจกรรมต่าง ๆ ตามแผนพัฒนา 4 ปี รวมแผนเพิ่มเติม ทั้งหมด จำนวน 224 โครงการ หรือเป็นเงิน 105,017,156 บาท คิดเป็น 81.25 % แต่ได้จัดสรรเพื่อดำเนินการตามเทศบัญญัติงบประมาณรายจ่ายประจำปี พ.ศ.2562 จำนวน 182 โครงการ หรือเป็นเงิน 67,343,850 บาท คิดเป็น 64.13% ซึ่งจากโครงการที่อยู่ในเทศบัญญัติได้ดำเนินการไปแล้วเป็นไปตามตารางด้านล่างนี้

| จำนวนงบประมาณที่ได้รับการจัดสรรและอยู่ในเทศบัญญัติ งบประมาณรายจ่าย 2562 | จำนวนโครงการที่ดำเนินการเสร็จแล้วและคิดเป็นจำนวนเงินที่ใช้จ่ายไป | คิดเป็นร้อยละ |
|---|--|------------------------|
| ยุทธศาสตร์ที่ 1 13 โครงการ 2,777,000 บาท | 3 โครงการ 130,873 บาท | 23.07 4.71 |
| ยุทธศาสตร์ที่ 2 86 โครงการ 37,595,750 บาท | 80 โครงการ 34,683,376 บาท | 93.02 92.25 |
| ยุทธศาสตร์ที่ 3 18 โครงการ 4,891,500 บาท | 18 โครงการ 4,891,500 บาท | 100 100 |
| ยุทธศาสตร์ที่ 4 30 โครงการ 18,795,200 บาท | 21 โครงการ 1,798,219.08 บาท | 70.00 9.57 |
| ครุภัณฑ์ 36 โครงการ 3,284,400 บาท | 30 โครงการ 1,342,824.70 บาท | 83.33 40.88 |
| รวม 182 โครงการ รวม 67,343,850 บาท | รวม 152 โครงการ รวม 42,846,792.78 | 83.51 63.62 |

เทศบาลตำบลบ้านแหลมได้ดำเนินการพัฒนาท้องถิ่นไปตามแผนงาน โครงการ ที่อยู่ในเทศบัญญัติงบประมาณรายจ่ายประจำปี พ.ศ.2562 โดยจะเรียงลำดับจากยุทธศาสตร์ที่คะแนนร้อยละมากที่สุดดังต่อไปนี้

1) ยุทธศาสตร์ที่ 3 เรื่องการบริหารจัดการขยะและการจัดการทรัพยากรธรรมชาติและสิ่งแวดล้อม ได้ดำเนินการเสร็จสมบูรณ์แบบที่สุด 100% โดยวัดจากร้อยละของครัวเรือนที่เข้าร่วมกิจกรรมคัดแยกขยะมีจำนวนมากว่าเกณฑ์ที่กำหนดและเกณฑ์ที่เพิ่มขึ้นของคุณภาพน้ำในแม่น้ำเพชรบุรีช่วงที่ไหลผ่านเขตเทศบาลตำบลบ้านแหลม รวมถึงร้อยละที่ลดลงของจำนวนครัวเรือนที่รื้อกล้าแม่น้ำลำคลอง

2) ยุทธศาสตร์ที่ 2 เรื่องการพัฒนาและส่งเสริมคุณภาพชีวิตของประชาชน ดำเนินการได้ 93.02 % โดยวัดจากสัดส่วนที่ลดลงของครัวเรือนในเขตเทศบาลตำบลบ้านแหลมที่ตกเกณฑ์ จปฐ.และร้อยละของประชาชนที่เป็นตัวแทนครัวเรือนในเขตเทศบาลตำบลบ้านแหลมที่ตอบแบบสอบถามว่ามีชีวิตความเป็นอยู่ที่ดีและมีความสุข

3) ยุทธศาสตร์ที่ 4 เรื่องการพัฒนาการบริหารจัดการองค์กร ดำเนินการเสร็จไป 70% โดยวัดความสำเร็จจากร้อยละที่ลดลงของเรื่องร้องทุกข์ ร้องเรียนและร้อยละที่เพิ่มขึ้นของเรื่องร้องทุกข์ ร้องเรียน ที่ได้ดำเนินการแก้ไขปัญหาอย่างเป็นระบบโดยมีขั้นตอนและระยะเวลาที่ชัดเจน

4) ยุทธศาสตร์ที่ 1 เรื่องการพัฒนาโครงสร้างพื้นฐานและการพัฒนาเมือง ดำเนินการเสร็จไป 23.07% โดยผลสำเร็จวัดได้จากร้อยละของถนนในเขตเทศบาลตำบลบ้านแหลมที่ก่อสร้างและปรับปรุงให้ได้มาตรฐานทางหลวงท้องถิ่นและได้รับการขึ้นทะเบียนเป็นทางหลวงท้องถิ่น และร้อยละของพื้นที่สาธารณะในเขตเทศบาลที่ได้รับการปรับปรุงดูแลให้มีความสะอาดความเป็นระเบียบเรียบร้อยสวยงามอย่างต่อเนื่อง ยุทธศาสตร์ที่ 1 นี้ดำเนินงานโครงการเสร็จน้อยที่สุด อันเนื่องจากทางเทศบาลตำบลบ้านแหลมขาดแคลนบุคลากรทางด้านช่าง และที่มีอยู่มีจำนวนน้อย ไม่สามารถดำเนินงานได้ทันเวลา เพราะต้องอาศัยความเชี่ยวชาญเฉพาะทาง

2. ข้อเสนอแนะในการจัดทำแผนพัฒนาท้องถิ่นในอนาคต

2.1 ผลกระทบนำไปสู่ออนาคต

1) ในด้านเศรษฐกิจ ประชาชนในพื้นที่เขตเทศบาลตำบลบ้านแหลมทำอาชีพที่เกี่ยวข้องกับการประมงเป็นส่วนใหญ่ ส่วนอาชีพอื่น เช่น ค้าขาย ธุรกิจรับเหมา ข้าราชการ รัฐวิสาหกิจ ยังถือเป็นส่วนน้อย ในภาพรวมแล้ว เศรษฐกิจภายในชุมชนของเทศบาลตำบลบ้านแหลมยังไม่มีจุดขายทางด้านเศรษฐกิจที่ชัดเจนพอที่จะดึงดูดการลงทุนจากภายนอก ดังนั้น จึงเป็นปัญหาสำคัญที่จะต้องคิดต่อไปว่า ทำอย่างไรจึงจะทำให้เศรษฐกิจภายในชุมชนสร้างจุดขายออกมาให้เห็น เพื่อเป็นตัวกระตุ้นเศรษฐกิจให้นำลงทุนในด้านอื่น ๆ สร้างรายได้ให้ประชาชนมากขึ้น

2) ปัญหาด้านโครงสร้างพื้นฐานสามารถพัฒนา แก้ไข ปรับปรุงได้ โดยการจัดหาเงินงบประมาณให้สามารถตอบสนองต่อความต้องการของประชาชน และในส่วนของพื้นที่ เขตติดต่อกับตำบลข้างเคียง โครงการหรือกิจกรรมที่เกื้อหนุนภาพ จะนำแนวทางการจัดทำแผนและประสานแผนพัฒนาท้องถิ่น เพื่อดำเนินการของบสนับสนุนจากหน่วยงานที่เกี่ยวข้อง

3) ประชากรแฝงในเขตพื้นที่เทศบาลตำบลบ้านแหลมส่วนใหญ่เป็นคนต่างด้าวสัญชาติเมียนมาร์ที่มารับจ้างประกอบอาชีพประมงต่อเนื่อง มีการเคลื่อนย้ายแรงงาน และมีการเปลี่ยนแปลงนายจ้าง บ่อยครั้ง ประชากรแฝงชาวเมียนมาร์เข้ามาใช้ทรัพยากรและบริการสาธารณะของเรา และไม่ทราบกฎระเบียบ ไร่วินัย ในการทิ้งขยะ ตลอดจนโรคติดต่อต่าง ๆ ที่เป็นพาหนะติดตัวมา ทำให้เกิดปัญหาต่าง ๆ เกิดขึ้น ดังนั้น ในการพัฒนาท้องถิ่นควรมีแผนรองรับเพื่อขจัดปัญหาต่าง ๆ ที่อาจจะเกิดขึ้นในอนาคต

2.2 ข้อสังเกต

ข้อสังเกตการปฏิบัติงานตามแผนพัฒนาท้องถิ่นเทศบาลตำบลบ้านแหลม คือ การนำกิจกรรมหรือโครงการจากแผนพัฒนาท้องถิ่นสู่การจัดทำเทศบัญญัติงบประมาณรายจ่ายประจำปี ยังไม่ครอบคลุม สังเกตได้จากผลการปฏิบัติงานตามแผน กิจกรรมหรือโครงการปีงบประมาณ พ.ศ.2562 มีโครงการในเทศบัญญัติ 2562 จำนวน 182 โครงการ แต่สามารถดำเนินการได้เพียง 152 โครงการ และอยู่ระหว่างดำเนินการอยู่อีก 16 โครงการ และการดำเนินกิจกรรมหรือโครงการ ส่วนใหญ่มักทำในช่วงไตรมาสสุดท้าย ของปีงบประมาณ

และข้อสังเกตในการสำรวจความพึงพอใจต่อการดำเนินงานตามแผนพัฒนาท้องถิ่นเทศบาลตำบลบ้านแหลม ประชาชนส่วนใหญ่ขาดความร่วมมือในการตอบแบบสอบถามเพราะไม่เห็นความสำคัญในการตอบแบบสอบถามบางส่วนจึงตอบมาแบบผ่าน ๆ ไม่ได้ให้ข้อมูลหรือรายละเอียดที่ครบถ้วน

2.3 ข้อเสนอแนะ

ในการติดตามและประเมินผลการดำเนินงานของเทศบาลตำบลบ้านแหลม ควรมีการประชาสัมพันธ์ ข้อมูลข่าวสารให้ประชาชนรู้สึกที่น่าสนใจ น่าติดตามข่าวการปฏิบัติงานของเทศบาลตำบลบ้านแหลม เพื่อให้ประชาชนมีส่วนร่วมหรือรับทราบข้อมูลข่าวสาร และควรปรับปรุงแผนพัฒนาท้องถิ่นให้มีความเหมาะสม มีความเป็นไปได้ และสามารถดำเนินการให้บรรลุเป้าหมายเพื่อให้การพัฒนาเป็นไปอย่างต่อเนื่อง และมีประสิทธิภาพ ตามนโยบายอย่างเป็นรูปธรรม

การพัฒนาท้องถิ่นเทศบาลตำบลบ้านแหลมเป็นสิ่งสำคัญยิ่งที่จะต้องดำเนินการ รวมถึงการจัดสรรงบประมาณ การจัดทำโครงการหรือกิจกรรมจะเน้นและให้ความสำคัญในเรื่องของการมีส่วนร่วมในภาคประชาชน อีกทั้ง การเพิ่มพูนความรู้ ให้กับประชาชนในด้านต่าง ๆ ไม่ว่าจะเป็นด้านกฎหมาย ด้านอาชีพ ด้านสาธารณสุข การศึกษา การอนุรักษ์สิ่งแวดล้อม เป็นนโยบายที่ต้องดำเนินการในอนาคตอย่างแน่นอน ทางด้านเศรษฐกิจของประชาชนในเขตเทศบาลตำบลบ้านแหลม มีการแปรรูปอาหารทะเลเพื่อเป็นสินค้าส่งออก ซึ่งมีความจำเป็นต่อ

1. สนับสนุนปัจจัยในการผลิต
2. สนับสนุนเงินทุนหมุนเวียนในการประกอบอาชีพแก่ประชาชน
3. สร้างตลาดรองรับผลผลิตทางการประมง
4. สนับสนุนส่งเสริมอาชีพเสริมและการพัฒนาอาชีพ
5. สนับสนุนงบประมาณในการลงทุน
6. จัดให้มีการอบรมเพื่อสร้างจิตสำนึกในการอนุรักษ์ทรัพยากรธรรมชาติและสิ่งแวดล้อม
7. จัดการเผยแพร่ความรู้และให้ความรู้กฎหมายเบื้องต้นที่ควรรู้
8. สนับสนุนให้มีกิจกรรมการอนุรักษ์ทรัพยากรธรรมชาติและสิ่งแวดล้อม

2.4 ผลจากการพัฒนา

เทศบาลตำบลบ้านแหลมจะดำเนินการส่งเสริมและสนับสนุนทั้งทางด้านสาธารณสุข จัดวิทยากรมาอบรมให้ความรู้ ความเข้าใจ และจัดให้มีอาสาสมัครสาธารณสุขเป็นตัวแทน คอยดูแลสอดส่องปัญหาสาธารณสุขภายในชุมชนของตนเองและประสานมายังเทศบาลตำบลบ้านแหลม เพื่อให้ความช่วยเหลือและจัดให้มีโครงการด้านสาธารณสุข ลงไปยังชุมชน หมู่บ้านต่าง ๆ อย่างทั่วถึง ส่วนในด้านการลดปัญหาต่างๆ ในเด็กและเยาวชน สิ่งสำคัญการปลูกฝังจิตสำนึกที่ดี ทั้งเรื่อง คุณธรรม จริยธรรม สามารถช่วยได้ดีและลงทุนน้อย เช่น การปลูกฝังในเรื่องเกี่ยวกับความสำคัญของหมู่บ้าน ชุมชน ให้เด็กและเยาวชนเล็งเห็นความสำคัญในถิ่นที่อยู่ บ้านเกิด อาชีพดั้งเดิม ส่วนเรื่องของยาเสพติด หากกลุ่มนี้ได้รับรู้ถึงโทษของยาเสพติด โดยจัดอบรมทั้งทางโลก และทางธรรม ก็สามารถลดปัญหาลงได้ และการส่งเสริมจริยธรรมของเด็กและเยาวชน มีการส่งเสริม

โดยการอบรมทั้งในโรงเรียนและนอกโรงเรียน การจัดตั้งสภาเด็กและเยาวชนเพื่อสร้างความตระหนักและเทศบาลตำบลบ้านแหลม ได้ส่งเสริมกิจกรรมด้านประเพณีและวัฒนธรรม ทั้งที่ดำเนินการเองและจัดงบประมาณอุดหนุน ด้านสถานที่พักผ่อนหย่อนใจและนันทนาการ เทศบาลตำบลบ้านแหลมได้ส่งเสริมกีฬาในชุมชนโดยจัดให้มีการแข่งขันกีฬาเปตอง และสนับสนุนอุปกรณ์กีฬาให้แก่ชุมชน ส่วนสถานที่หรือสวนสาธารณะของเทศบาลตำบลบ้านแหลม ได้ส่งเสริมการปลูกต้นไม้ในชุมชนและที่สาธารณะต่าง ๆ การเพิ่มพื้นที่สีเขียวในพื้นที่สาธารณะประโยชน์ ลมลมภาวะโลกร้อน เทศบาลตำบลบ้านแหลมต้องดำเนินการเพื่อความยั่งยืน มั่นคงในอนาคต

เทศบาลตำบลบ้านแหลมจัดให้มีการประชาสัมพันธ์ เผยแพร่ และส่งเสริมให้ประชาชนมีความสนใจในการเมืองการบริหารโดยใช้สื่อต่าง ๆ ของเทศบาลตำบลบ้านแหลม จัดอบรมแกนนำในชุมชนหมู่บ้าน และส่งเสริมให้ประชาชนมีส่วนร่วมทางการเมืองการบริหารโดยการจัดตั้งกลุ่มตัวแทนของชุมชนหมู่บ้านในด้านต่าง ๆ ส่วนในเรื่องบุคลากรของเทศบาลตำบลบ้านแหลม จัดให้มีการส่งเสริมพัฒนาระบบการทำงาน โดยการส่งอบรมอย่างต่อเนื่องเพื่อเพิ่มประสิทธิภาพและมีทัศนคติที่ดีในการทำงาน และให้ทุกคนยึดถือปฏิบัติตามหลักธรรมาภิบาลอย่างแท้จริง ส่วนด้านการพัฒนาการจัดเก็บรายได้ จัดให้มีการประชาสัมพันธ์เกี่ยวกับการชำระภาษี การต่อไปใบอนุญาตต่างๆ และการปฏิบัติตามข้อบัญญัติ การปรับปรุงด้านแผนที่ภาษีให้สามารถจัดเก็บได้อย่างทั่วถึงยุติธรรมและครอบคลุมพื้นที่ทั้งหมด เร่งรัดการจัดเก็บให้ครบถ้วนตามกำหนดเวลา

2.5 ผลสรุปภาพรวม

ผลสรุปภาพรวมของการดำเนินการตามแผนพัฒนาท้องถิ่นเทศบาลตำบลบ้านแหลม ด้านเศรษฐกิจ ได้นำแนวคิดปรัชญาเศรษฐกิจพอเพียงมาเป็นแนวคิดในการพัฒนาชุมชน เพื่อให้ชุมชนได้พึ่งพาตนเองมากขึ้น ในด้านสังคม ประชาชนในพื้นที่เขตเทศบาลตำบลบ้านแหลมมีการพัฒนาศักยภาพ มีความเข้าใจในการจัดทำแผนงาน การจัดทำโครงการต่างๆมากขึ้น มีการส่งเสริมอาชีพสตรีและกลุ่มแม่บ้าน การปลูกต้นไม้เพื่อเพิ่มสีเขียวในพื้นที่ การซ่อมแซมถนน เส้นทางคมนาคม มีการปลูกจิตสำนึกให้อนุรักษ์แม่น้ำเพชรบุรี ซึ่งเป็นเส้นเลือดใหญ่สำคัญ ขจัดปัญหาขยะด้วยการนำนวัตกรรมนำโพงพางมาดักขยะเพื่อขจัดให้สิ้นไป และมีการสื่อสารที่ดีโดยใช้เทคโนโลยีเข้ามาเป็นเครื่องมืออำนวยความสะดวก เช่น การสร้างกลุ่มไลน์ชุมชนเพื่อรับทราบปัญหา ความต้องการของประชาชนได้อย่างทั่วถึงและรวดเร็ว ทั้งยังมีการติดประกาศประชาสัมพันธ์เรื่องต่าง ๆ บนบอร์ดประชาสัมพันธ์ของหมู่บ้านเพื่อให้ประชาชนทราบข่าวสารการดำเนินการของเทศบาลตำบลบ้านแหลม อย่างเปิดเผยและโปร่งใส

ประชาชนมีคุณภาพชีวิตที่ดีขึ้น ได้รับบริการสาธารณสุขอย่างทั่วถึง เด็ก เยาวชนได้รับการปลูกฝังให้อยู่ในจริยธรรมมีความสนใจในประเพณีของท้องถิ่นอันดีงาม และสถานที่พักผ่อนหย่อนใจ สถานที่เล่นกีฬา ออกกำลังกายและนันทนาการอย่างเพียงพอ และใช้พื้นที่สาธารณะประโยชน์หรือพื้นที่ว่างเปล่าให้เกิดประโยชน์สูงสุด ทางด้านการเมืองการบริหาร ประชาชนก็มีความกระตือรือร้นในการที่จะร่วมกิจกรรมทางการเมือง การบริหารงาน และการบำเพ็ญตนเพื่อประโยชน์ส่วนรวม เช่น การเข้าร่วมประชาคมตำบลบ้านแหลม การเข้าร่วมประชุมแกนนำชุมชน การเข้าร่วมรับการฝึกอบรม การช่วยเหลือ ด้านกัญชพ กัญยา และอื่น ๆ ประชาชนบางส่วนยังขาดความรู้ความเข้าใจในการดูแล อนุรักษ์ทรัพยากรธรรมชาติและสิ่งแวดล้อมที่ถูกต้อง ยังไม่มีจิตสำนึกและความตระหนักในการอนุรักษ์ ป้องกัน ดูแลทรัพยากรธรรมชาติ

เส้นทางถนนพระราม 2 แยกเข้าถนนคลองโคลน-บางตะบูน-บ้านแหลม เป็นที่นิยมของนักท่องเที่ยวมากขึ้น ทำให้เกิดการขยายตัวของเมืองตั้งแต่เข้าเขต อบต.คลองโคลน ผ่านตำบลยี่สาร ตำบลบางตะบูน จะเห็นการเปลี่ยนแปลงของเมืองมีการขยายตัวออก มีบ้านเรือนและร้านอาหารเกิดขึ้นตลอดแนวถนนเป็นทางเลือกให้นักท่องเที่ยว แต่เมื่อเข้าสู่เส้นทางเขตเทศบาลตำบลบ้านแหลมยังไม่มีมีการเปลี่ยนแปลง

ที่ต่อรับกระแสการท่องเที่ยว ทำให้นักท่องเที่ยวผ่านเส้นทางสายนี้ผ่านเลยไปเป็นส่วนใหญ่ และมีบางส่วนที่จะแวะชมเมือง แวะเที่ยวไหว้พระที่วัดในกลาง วัดต้นสน จึงไม่ทำให้กระตุ้นเศรษฐกิจการท่องเที่ยวเส้นทางที่ผ่านเขตเทศบาลตำบลบ้านแหลมอย่างที่น่าจะพอใจ

